

**CÔNG TY TNHH CHỨNG KHOÁN RHB VIỆT NAM**

**BÁO CÁO TÀI CHÍNH GIỮA NIÊN ĐỘ  
CHO KỶ SÁU THÁNG KẾT THÚC NGÀY 30 THÁNG 6 NĂM 2022**

**CÔNG TY TNHH CHỨNG KHOÁN RHB VIỆT NAM**

**BÁO CÁO TÀI CHÍNH GIỮA NIÊN ĐỘ  
CHO KỲ SÁU THÁNG KẾT THÚC NGÀY 30 THÁNG 6 NĂM 2022**

<b>NỘI DUNG</b>	<b>TRANG</b>
Thông tin về doanh nghiệp	1
Báo cáo của Người đại diện theo pháp luật	2
Báo cáo soát xét thông tin tài chính giữa niên độ	3
Báo cáo tình hình tài chính giữa niên độ (Mẫu số B 01a – CTCK)	5
Báo cáo kết quả hoạt động giữa niên độ (Mẫu số B 02a – CTCK)	8
Báo cáo lưu chuyển tiền tệ giữa niên độ (Mẫu số B 03b – CTCK)	9
Báo cáo tình hình biến động vốn chủ sở hữu giữa niên độ (Mẫu số B 04a – CTCK)	11
Thuyết minh báo cáo tài chính giữa niên độ (Mẫu số B 09a – CTCK)	12

## CÔNG TY TNHH CHỨNG KHOÁN RHB VIỆT NAM

### THÔNG TIN VỀ DOANH NGHIỆP

#### **Giấy Chứng nhận Đăng ký Kinh doanh**

Giấy Chứng nhận Đăng ký Kinh doanh số 0103014784 đề ngày 27 tháng 11 năm 2006 do Sở Kế hoạch và Đầu tư Thành phố Hà Nội cấp.

#### **Giấy phép Thành lập và Hoạt động**

Số 21/UBCK-GPHĐKD đề ngày 8 tháng 12 năm 2006 do Ủy ban Chứng khoán Nhà nước cấp. Giấy phép Thành lập và Hoạt động đã được điều chỉnh nhiều lần và lần gần nhất số 45/GPĐC-UBCK được cấp ngày 1 tháng 6 năm 2022.

#### **Hội đồng Thành viên**

Ông Syed Ahmad Taufik Albar	Chủ tịch
Ông Chan Kong Ming	Thành viên
Ông Tan Kheak Geai	Thành viên
Ông Lee Ming How	Thành viên

#### **Tổng Giám đốc/ Người đại diện theo pháp luật**

Ông Lee Ming How

#### **Trụ sở chính**

Tầng 15, Tòa nhà IDMC Mỹ Đình, 15 Phạm Hùng, Phường Mỹ Đình 2, Quận Nam Từ Liêm, Hà Nội, Việt Nam.

#### **Công ty kiểm toán**

Chi nhánh Công ty TNHH PwC (Việt Nam) tại Hà Nội

## CÔNG TY TNHH CHỨNG KHOÁN RHB VIỆT NAM

### BÁO CÁO CỦA NGƯỜI ĐẠI DIỆN THEO PHÁP LUẬT

#### TRÁCH NHIỆM CỦA NGƯỜI ĐẠI DIỆN THEO PHÁP LUẬT CÔNG TY ĐỐI VỚI BÁO CÁO TÀI CHÍNH GIỮA NIÊN ĐỘ

Người đại diện theo pháp luật của Công ty TNHH Chứng khoán RHB Việt Nam (“Công ty”) chịu trách nhiệm lập báo cáo tài chính giữa niên độ thể hiện trung thực và hợp lý tình hình tài chính của Công ty tại ngày 30 tháng 6 năm 2022 cũng như kết quả hoạt động, tình hình lưu chuyển tiền tệ và tình hình biến động vốn chủ sở hữu trong kỳ sáu tháng kết thúc vào ngày nêu trên. Trong việc lập báo cáo tài chính giữa niên độ này, Người đại diện theo pháp luật được yêu cầu phải:

- chọn lựa các chính sách kế toán phù hợp và áp dụng một cách nhất quán;
- thực hiện các xét đoán và ước tính một cách hợp lý và thận trọng; và
- lập báo cáo tài chính giữa niên độ trên cơ sở Công ty hoạt động liên tục trừ khi giả định Công ty hoạt động liên tục là không phù hợp.

Người đại diện theo pháp luật của Công ty chịu trách nhiệm bảo đảm rằng các sổ sách kế toán đúng đắn đã được thiết lập và duy trì để thể hiện tình hình tài chính của Công ty với sự chính xác hợp lý tại mọi thời điểm và để làm cơ sở lập báo cáo tài chính giữa niên độ tuân thủ theo chế độ kế toán được trình bày ở Thuyết minh 2 của báo cáo tài chính giữa niên độ. Người đại diện theo pháp luật của Công ty cũng chịu trách nhiệm đối với việc bảo vệ các tài sản của Công ty và thực hiện các biện pháp hợp lý để ngăn ngừa và phát hiện các gian lận hoặc nhầm lẫn.

#### PHÊ CHUẨN BÁO CÁO TÀI CHÍNH GIỮA NIÊN ĐỘ

Theo đây, tôi phê chuẩn báo cáo tài chính giữa niên độ đính kèm từ trang 5 đến trang 38. Báo cáo tài chính giữa niên độ này phản ánh trung thực và hợp lý tình hình tài chính của Công ty tại ngày 30 tháng 6 năm 2022 cũng như kết quả hoạt động, tình hình lưu chuyển tiền tệ và tình hình biến động vốn chủ sở hữu trong kỳ sáu tháng kết thúc vào ngày nêu trên, phù hợp với các Chuẩn mực Kế toán Việt Nam, Chế độ Kế toán Doanh nghiệp Việt Nam và các quy định pháp lý có liên quan đến việc lập và trình bày báo cáo tài chính áp dụng cho các công ty chứng khoán hoạt động tại Việt Nam.



Lee Ming How  
Tổng Giám đốc/  
Người đại diện theo pháp luật

Hà Nội, Việt Nam  
Ngày 12 tháng 8 năm 2022



## BÁO CÁO SOÁT XÉT THÔNG TIN TÀI CHÍNH GIỮA NIÊN ĐỘ

### GỬI HỘI ĐỒNG THÀNH VIÊN CỦA CÔNG TY TNHH CHỨNG KHOÁN RHB VIỆT NAM

Chúng tôi đã soát xét báo cáo tài chính giữa niên độ kèm theo của Công ty TNHH Chứng khoán RHB Việt Nam (“Công ty”) được lập ngày 30 tháng 6 năm 2022 và được Người đại diện theo pháp luật của Công ty phê chuẩn ngày 12 tháng 8 năm 2022. Báo cáo tài chính giữa niên độ này bao gồm: báo cáo tình hình tài chính giữa niên độ tại ngày 30 tháng 6 năm 2022, báo cáo kết quả hoạt động giữa niên độ, báo cáo lưu chuyển tiền tệ giữa niên độ và báo cáo tình hình biến động vốn chủ sở hữu giữa niên độ cho kỳ sáu tháng kết thúc vào ngày nêu trên, và thuyết minh báo cáo tài chính giữa niên độ bao gồm các chính sách kế toán chủ yếu từ trang 5 đến trang 38.

#### Trách nhiệm của Người đại diện theo pháp luật

Người đại diện theo pháp luật của Công ty chịu trách nhiệm về việc lập và trình bày trung thực và hợp lý báo cáo tài chính giữa niên độ của Công ty theo các Chuẩn mực Kế toán Việt Nam, Chế độ Kế toán Doanh nghiệp Việt Nam và các quy định pháp lý có liên quan đến việc lập và trình bày báo cáo tài chính áp dụng cho các công ty chứng khoán hoạt động tại Việt Nam và chịu trách nhiệm về kiểm soát nội bộ mà Người đại diện theo pháp luật xác định là cần thiết để đảm bảo cho việc lập và trình bày báo cáo tài chính giữa niên độ không có sai sót trọng yếu do gian lận hoặc nhầm lẫn.

#### Trách nhiệm của Kiểm toán viên

Trách nhiệm của chúng tôi là đưa ra kết luận về báo cáo tài chính giữa niên độ này dựa trên kết quả soát xét. Chúng tôi đã thực hiện công việc soát xét theo Chuẩn mực Việt Nam về hợp đồng dịch vụ soát xét số 2410 – *Soát xét thông tin tài chính giữa niên độ do kiểm toán viên độc lập của đơn vị thực hiện*.

Công việc soát xét thông tin tài chính giữa niên độ bao gồm việc thực hiện các cuộc phỏng vấn, chủ yếu là phỏng vấn những người chịu trách nhiệm về các vấn đề tài chính kế toán, và thực hiện thủ tục phân tích và các thủ tục soát xét khác. Một cuộc soát xét về cơ bản có phạm vi hẹp hơn một cuộc kiểm toán được thực hiện theo các Chuẩn mực Kiểm toán Việt Nam và do vậy không cho phép chúng tôi đạt được sự đảm bảo rằng chúng tôi sẽ nhận biết được tất cả các vấn đề trọng yếu có thể được phát hiện trong một cuộc kiểm toán. Theo đó, chúng tôi không đưa ra ý kiến kiểm toán.



### Kết luận của Kiểm toán viên

Căn cứ trên kết quả soát xét của chúng tôi, chúng tôi không thấy có vấn đề gì khiến chúng tôi cho rằng báo cáo tài chính giữa niên độ đính kèm không phản ánh trung thực và hợp lý, trên các khía cạnh trọng yếu, tình hình tài chính của Công ty tại ngày 30 tháng 6 năm 2022 cũng như kết quả hoạt động, tình hình lưu chuyển tiền tệ và tình hình biến động vốn chủ sở hữu cho kỳ sáu tháng kết thúc vào ngày nêu trên, phù hợp với Chuẩn mực Kế toán Việt Nam, Chế độ Kế toán Doanh nghiệp Việt Nam và các quy định pháp lý có liên quan đến việc lập và trình bày báo cáo tài chính áp dụng cho các công ty chứng khoán hoạt động tại Việt Nam.

### Thay mặt và đại diện cho Chi nhánh Công ty TNHH PwC (Việt Nam) tại Hà Nội



Trần Hồng Kiên  
Phó Tổng Giám đốc  
Số Giấy CN ĐKHN kiểm toán: 0298-2018-006-1  
Chữ ký được ủy quyền

Số hiệu báo cáo soát xét: HAN 3176  
Hà Nội, ngày 12 tháng 8 năm 2022

CÔNG TY TNHH CHỨNG KHOÁN RHB VIỆT NAM

Mẫu số B 01a – CTCK

BÁO CÁO TÌNH HÌNH TÀI CHÍNH GIỮA NIÊN ĐỘ

Mã số	CHỈ TIÊU	Thuyết minh	Tại ngày	
			30/6/2022 VND	31/12/2021 VND
	<b>TÀI SẢN</b>			
<b>100</b>	<b>TÀI SẢN NGẮN HẠN</b>		<b>157.131.702.074</b>	<b>161.164.836.119</b>
<b>110</b>	<b>Tài sản tài chính</b>		<b>156.434.290.921</b>	<b>160.986.191.950</b>
111	Tiền và các khoản tương đương tiền		4.976.529.707	11.104.422.485
111.1	Tiền	3.1	4.976.529.707	6.604.422.485
111.2	Các khoản tương đương tiền		-	4.500.000.000
113	Các khoản đầu tư nắm giữ đến ngày đáo hạn (“HTM”)	3.2(a)	131.600.000.000	133.300.000.000
114	Các khoản cho vay	3.2(b)	19.025.876.445	16.141.667.849
117	Các khoản phải thu		407.100.082	428.107.836
117.2	Phải thu và dự thu cổ tức, tiền lãi các tài sản tài chính		407.100.082	428.107.836
117.4	Dự thu cổ tức, tiền lãi chưa đến ngày nhận		407.100.082	428.107.836
118	Trả trước cho người bán		414.688.520	3.250.000
119	Phải thu các dịch vụ công ty chứng khoán cung cấp		10.096.167	8.743.780
<b>130</b>	<b>Tài sản ngắn hạn khác</b>		<b>697.411.153</b>	<b>178.644.169</b>
131	Tạm ứng		70.440.000	5.200.000
133	Chi phí trả trước ngắn hạn		617.527.337	164.000.353
136	Thuế và các khoản khác phải thu Nhà nước	3.5(a)	9.443.816	9.443.816
<b>200</b>	<b>TÀI SẢN DÀI HẠN</b>		<b>12.628.243.789</b>	<b>12.862.183.848</b>
<b>220</b>	<b>Tài sản cố định</b>		<b>11.347.803.096</b>	<b>11.821.430.198</b>
221	Tài sản cố định hữu hình	3.3(a)	3.990.503.604	4.000.939.448
222	Nguyên giá		10.915.905.304	10.681.272.804
223a	Giá trị hao mòn lũy kế		(6.925.401.700)	(6.680.333.356)
227	Tài sản cố định vô hình	3.3(b)	7.357.299.492	7.820.490.750
228	Nguyên giá		10.467.993.800	10.467.993.800
229a	Giá trị hao mòn lũy kế		(3.110.694.308)	(2.647.503.050)
<b>250</b>	<b>Tài sản dài hạn khác</b>		<b>1.280.440.693</b>	<b>1.040.753.650</b>
251	Cầm cố, thế chấp, ký quỹ, ký cược dài hạn		251.479.841	251.479.841
252	Chi phí trả trước dài hạn		658.384.807	440.402.369
254	Tiền nộp Quỹ hỗ trợ thanh toán	3.4	370.576.045	348.871.440
<b>270</b>	<b>TỔNG TÀI SẢN</b>		<b>169.759.945.863</b>	<b>174.027.019.967</b>

Các thuyết minh từ trang 12 đến trang 38 là một phần cấu thành báo cáo tài chính giữa niên độ này.

BÁO CÁO TÌNH HÌNH TÀI CHÍNH GIỮA NIÊN ĐỘ  
(tiếp theo)

Mã số	CHỈ TIÊU	Thuyết minh	Tại ngày	
			30/6/2022 VND	31/12/2021 VND
<b>300</b>	<b>NỢ PHẢI TRẢ</b>		<b>1.636.598.722</b>	<b>2.060.692.111</b>
<b>310</b>	<b>Nợ phải trả ngắn hạn</b>		<b>1.636.598.722</b>	<b>2.060.692.111</b>
318	Phải trả hoạt động giao dịch chứng khoán		12.997.978	16.359.424
320	Phải trả người bán ngắn hạn		530.389.981	556.410.147
322	Thuế và các khoản phải nộp Nhà nước	3.5(b)	111.568.908	115.181.646
323	Phải trả nhân viên	3.6	981.641.855	1.332.141.249
329	Các khoản phải trả, phải nộp khác ngắn hạn		-	40.599.645
<b>400</b>	<b>VỐN CHỦ SỞ HỮU</b>		<b>168.123.347.141</b>	<b>171.966.327.856</b>
<b>410</b>	<b>Vốn chủ sở hữu</b>		<b>168.123.347.141</b>	<b>171.966.327.856</b>
411	Vốn đầu tư của chủ sở hữu	3.7	135.000.000.000	135.000.000.000
414	Quỹ dự trữ bổ sung vốn điều lệ		2.472.755.351	2.472.755.351
415	Quỹ dự phòng tài chính và rủi ro nghiệp vụ		2.472.755.351	2.472.755.351
417	Lợi nhuận chưa phân phối	3.8	28.177.836.439	32.020.817.154
417.1	Lợi nhuận sau thuế đã thực hiện		28.177.836.439	32.020.817.154
<b>440</b>	<b>TỔNG NỢ PHẢI TRẢ VÀ VỐN CHỦ SỞ HỮU</b>		<b>169.759.945.863</b>	<b>174.027.019.967</b>

Các thuyết minh từ trang 12 đến trang 38 là một phần cấu thành báo cáo tài chính giữa niên độ này.



## CÁC CHỈ TIÊU NGOÀI BÁO CÁO TÌNH HÌNH TÀI CHÍNH GIỮA NIÊN ĐỘ

Mã số	CHỈ TIÊU	Thuyết minh	Tại ngày	
			30/6/2022	31/12/2021
<b>A TÀI SẢN CỦA CÔNG TY CHỨNG KHOÁN VÀ TÀI SẢN QUẢN LÝ THEO CAM KẾT</b>			<b>Theo số lượng</b>	
002	Chứng chỉ có giá nhận giữ hộ		121.600	121.600
<b>B TÀI SẢN VÀ CÁC KHOẢN PHẢI TRẢ VỀ TÀI SẢN QUẢN LÝ CAM KẾT VỚI KHÁCH HÀNG</b>			<b>Theo mệnh giá (VND)</b>	
021	Tài sản tài chính niêm yết/đăng ký giao dịch tại VSD của nhà đầu tư		81.219.950.000	30.332.860.000
021.1	Tài sản tài chính giao dịch tự do chuyển nhượng		78.740.950.000	29.530.860.000
021.5	Tài sản tài chính chờ thanh toán		2.479.000.000	802.000.000
022	Tài sản tài chính đã lưu ký tại VSD và chưa giao dịch của nhà đầu tư		880.310.000	56.670.000
022.1	Tài sản tài chính đã lưu ký tại VSD và chưa giao dịch, tự do chuyển nhượng		880.310.000	56.670.000
023	Tài sản tài chính chờ về của nhà đầu tư		2.318.000.000	1.394.000.000
025	Tài sản tài chính được hưởng quyền của nhà đầu tư		236.690.000	253.180.000
026	Tiền gửi của khách hàng		7.029.630.778	6.769.226.370
027	Tiền gửi của nhà đầu tư về giao dịch chứng khoán theo phương thức công ty chứng khoán quản lý		6.664.472.778	5.544.569.370
028	Tiền gửi tổng hợp giao dịch chứng khoán cho khách hàng		365.158.000	1.224.657.000
031	Phải trả nhà đầu tư về tiền gửi giao dịch chứng khoán theo phương thức công ty chứng khoán quản lý		7.025.497.497	6.767.106.534
031.1	Phải trả nhà đầu tư trong nước về tiền gửi giao dịch chứng khoán theo phương thức công ty chứng khoán quản lý		7.025.497.497	6.767.106.534
035	Phải trả cổ tức, gốc và lãi trái phiếu		4.133.281	2.119.836



Đỗ Thị Phương Lan  
Kế toán trưởng/  
Người lập



Lee Ming How  
Tổng Giám đốc/  
Người đại diện theo pháp luật  
Ngày 12 tháng 8 năm 2022

Các thuyết minh từ trang 12 đến trang 38 là một phần cấu thành báo cáo tài chính giữa niên độ này.

## BÁO CÁO KẾT QUẢ HOẠT ĐỘNG GIỮA NIÊN ĐỘ

Mã số	CHỈ TIÊU	Thuyết minh	Kỳ sáu tháng kết thúc ngày 30 tháng 6 năm	
			2022 VND	2021 VND
	<b>DOANH THU HOẠT ĐỘNG</b>			
02	Lãi từ các khoản đầu tư HTM		3.235.251.015	4.379.749.930
03	Lãi từ các khoản cho vay và phải thu		524.849.493	288.911
06	Doanh thu nghiệp vụ môi giới chứng khoán		654.766.633	76.978.957
11	Thu nhập hoạt động khác		112.000	273.789
20	<b>TỔNG DOANH THU HOẠT ĐỘNG</b>		<b>4.414.979.141</b>	<b>4.457.291.587</b>
	<b>CHI PHÍ HOẠT ĐỘNG</b>			
27	Chi phí nghiệp vụ môi giới chứng khoán		(2.976.370.651)	(1.570.205.124)
30	Chi phí nghiệp vụ lưu ký chứng khoán		(1.923.456)	(2.257.103)
32	Chi phí các dịch vụ khác		(534.114.571)	(933.168.424)
40	<b>TỔNG CHI PHÍ HOẠT ĐỘNG</b>	4.1	<b>(3.512.408.678)</b>	<b>(2.505.630.651)</b>
	<b>DOANH THU HOẠT ĐỘNG TÀI CHÍNH</b>			
42	Lãi tiền gửi ngân hàng không kỳ hạn		18.202.919	4.231.517
50	<b>TỔNG DOANH THU HOẠT ĐỘNG TÀI CHÍNH</b>		<b>18.202.919</b>	<b>4.231.517</b>
	<b>CHI PHÍ TÀI CHÍNH</b>			
51	Chênh lệch lỗ tỷ giá hối đoái đã và chưa thực hiện		-	(4.910.722)
60	<b>TỔNG CHI PHÍ TÀI CHÍNH</b>		-	<b>(4.910.722)</b>
62	<b>CHI PHÍ QUẢN LÝ CÔNG TY CHỨNG KHOÁN</b>	4.2	<b>(4.763.642.909)</b>	<b>(4.819.114.287)</b>
70	<b>KẾT QUẢ HOẠT ĐỘNG</b>		<b>(3.842.869.527)</b>	<b>(2.868.132.556)</b>
	<b>THU NHẬP KHÁC VÀ CHI PHÍ KHÁC</b>			
71	Thu nhập khác		-	-
72	Chi phí khác		(111.188)	-
80	<b>TỔNG KẾT QUẢ HOẠT ĐỘNG KHÁC</b>		<b>(111.188)</b>	-
90	<b>TỔNG LỖ KẾ TOÁN TRƯỚC THUẾ</b>		<b>(3.842.980.715)</b>	<b>(2.868.132.556)</b>
91	Lỗ đã thực hiện		(3.842.980.715)	(2.868.132.556)
100	<b>CHI PHÍ THUẾ THU NHẬP DOANH NGHIỆP (“TNDN”)</b>		-	-
100.1	Chi phí thuế TNDN hiện hành	4.3	-	-
200	<b>LỖ KẾ TOÁN SAU THUẾ TNDN</b>		<b>(3.842.980.715)</b>	<b>(2.868.132.556)</b>

Đỗ Thị Phương Lan  
Kế toán trưởng/  
Người lập



Lee Ming How  
Tổng Giám đốc/  
Người đại diện theo pháp luật  
Ngày 12 tháng 8 năm 2022

Các thuyết minh từ trang 12 đến trang 38 là một phần cấu thành báo cáo tài chính giữa niên độ này.

BÁO CÁO LƯU CHUYỂN TIỀN TỆ GIỮA NIÊN ĐỘ  
(Theo phương pháp gián tiếp)

Mã số	CHỈ TIÊU	Thuyết minh	Kỳ sáu tháng kết thúc ngày 30 tháng 6 năm	
			2022 VND	2021 VND
	<b>Lưu chuyển tiền từ hoạt động kinh doanh</b>			
01	Lỗ trước thuế TNDN		(3.842.980.715)	(2.868.132.556)
02	Điều chỉnh cho các khoản:		697.345.738	583.425.833
03	Khấu hao tài sản cố định		708.259.602	583.669.691
08	Dự thu tiền lãi		(10.913.864)	(243.858)
30	<b>Lỗ hoạt động trước khi thay đổi vốn lưu động</b>		<b>(3.145.634.977)</b>	<b>(2.284.706.723)</b>
32	Giảm các khoản đầu tư HTM		1.700.000.000	12.060.500.000
33	Tăng các khoản cho vay		(2.884.208.596)	(41.166.570)
36	Giảm các khoản phải thu và dự thu cổ tức, tiền lãi các tài sản tài chính		51.921.618	4.347.840
37	Tăng các khoản phải thu các dịch vụ công ty chứng khoán cung cấp		(1.352.387)	(5.064.563)
39	(Tăng)/giảm các khoản phải thu khác		(431.438.520)	2.312.602.036
40	Tăng các tài sản khác		(86.944.605)	(20.029.325)
42	Tăng chi phí trả trước		(671.509.422)	(289.365.998)
45	Giảm phải trả cho người bán		(29.381.612)	(93.465.584)
47	(Giảm)/tăng thuế và các khoản phải nộp Nhà nước (không bao gồm thuế TNDN đã nộp)		(3.612.738)	9.416.028
48	Giảm phải trả cho người lao động		(350.499.394)	(472.954.825)
50	Giảm các khoản phải trả khác		(40.599.645)	(3.610.183.547)
60	<b>Lưu chuyển tiền thuần từ hoạt động kinh doanh</b>		<b>(5.893.260.278)</b>	<b>7.569.928.769</b>
	<b>Lưu chuyển tiền từ hoạt động đầu tư</b>			
61	Tiền chi để mua sắm, xây dựng tài sản cố định		(234.632.500)	(5.053.160.000)
70	<b>Lưu chuyển tiền thuần từ hoạt động đầu tư</b>		<b>(234.632.500)</b>	<b>(5.053.160.000)</b>
90	<b>(Giảm)/tăng tiền thuần trong kỳ</b>		<b>(6.127.892.778)</b>	<b>2.516.768.769</b>
101	<b>Tiền và các khoản tương đương tiền đầu kỳ</b>	3.1	<b>11.104.422.485</b>	<b>3.268.719.056</b>
101.1	Tiền		6.604.422.485	3.268.719.056
101.2	Các khoản tương đương tiền		4.500.000.000	-
103	<b>Tiền và các khoản tương đương tiền cuối kỳ</b>		<b>4.976.529.707</b>	<b>5.785.487.825</b>
103.1	Tiền	3.1	4.976.529.707	5.785.487.825

Các thuyết minh từ trang 12 đến trang 38 là một phần cấu thành báo cáo tài chính giữa niên độ này.

**BÁO CÁO LƯU CHUYỂN TIỀN TỆ GIỮA NIÊN ĐỘ**  
(Theo phương pháp gián tiếp)  
(tiếp theo)

**PHẦN LƯU CHUYỂN TIỀN TỆ HOẠT ĐỘNG MÔI GIỚI, ỦY THÁC CỦA KHÁCH HÀNG**

Mã số CHỈ TIÊU	Kỳ sáu tháng kết thúc ngày 30 tháng 6 năm	
	2022 VND	2021 VND
<b>Lưu chuyển tiền hoạt động môi giới, ủy thác của khách hàng</b>		
01 Tiền thu bán chứng khoán môi giới cho khách hàng	172.481.864.706 (194.219.586.906)	15.049.765.477 (17.045.407.474)
02 Tiền chi mua chứng khoán môi giới cho khách hàng		
07 Nhận tiền gửi để thanh toán giao dịch chứng khoán của khách hàng	109.367.107.075 (87.368.980.467)	9.537.980.669 (4.511.392.094)
08 Chi trả thanh toán giao dịch chứng khoán của khách hàng	<b>260.404.408</b>	<b>3.030.946.578</b>
20 Tăng tiền thuần trong kỳ		
<b>Tiền và các khoản tương đương tiền đầu kỳ của khách hàng</b>		
30 Tiền gửi ngân hàng	<b>6.769.226.370</b>	<b>1.562.308.614</b>
31 Tiền gửi của nhà đầu tư về giao dịch chứng khoán theo phương thức công ty chứng khoán quản lý	6.769.226.370	1.562.308.614
32 Tiền gửi của nhà đầu tư về giao dịch chứng khoán theo phương thức công ty chứng khoán quản lý	5.544.569.370	1.445.560.614
33 Tiền gửi tổng hợp giao dịch chứng khoán cho khách hàng	1.224.657.000	116.748.000
40 Tiền và các khoản tương đương tiền cuối kỳ của khách hàng	<b>7.029.630.778</b>	<b>4.593.255.192</b>
41 Tiền gửi ngân hàng	7.029.630.778	4.593.255.192
42 Tiền gửi của nhà đầu tư về giao dịch chứng khoán theo phương thức công ty chứng khoán quản lý	6.664.472.778	4.524.454.192
43 Tiền gửi tổng hợp giao dịch chứng khoán cho khách hàng	365.158.000	68.801.000




Đỗ Thị Phương Lan  
Kế toán trưởng/  
Người lập




Lee Ming How  
Tổng Giám đốc/  
Người đại diện theo pháp luật  
Ngày 12 tháng 8 năm 2022

## BÁO CÁO TÌNH HÌNH BIẾN ĐỘNG VỐN CHỦ SỞ HỮU GIỮA NIÊN ĐỘ

Chỉ tiêu	Tại ngày		Kỳ sáu tháng kết thúc ngày		Kỳ sáu tháng kết thúc ngày		Tại ngày	
	1/1/2021	1/1/2022	Tăng	Giảm	Tăng	Giảm	30/6/2021	30/6/2022
1. Vốn đầu tư của chủ sở hữu	135.000.000.000	135.000.000.000	-	-	-	-	135.000.000.000	135.000.000.000
3. Quỹ dự trữ bổ sung vốn điều lệ	2.472.755.351	2.472.755.351	-	-	-	-	2.472.755.351	2.472.755.351
4. Quỹ dự phòng tài chính và rủi ro nghiệp vụ	2.472.755.351	2.472.755.351	-	-	-	-	2.472.755.351	2.472.755.351
8. Lợi nhuận chưa phân phối	38.587.046.459	32.020.817.154	-	(2.868.132.556)	-	(3.842.980.715)	35.718.913.903	28.177.836.439
8.1 Lợi nhuận sau thuế đã thực hiện	38.587.046.459	32.020.817.154	-	(2.868.132.556)	-	(3.842.980.715)	35.718.913.903	28.177.836.439
<b>Tổng cộng</b>	<b>178.532.557.161</b>	<b>171.966.327.856</b>	<b>-</b>	<b>(2.868.132.556)</b>	<b>-</b>	<b>(3.842.980.715)</b>	<b>175.664.424.605</b>	<b>168.123.347.141</b>



Đỗ Thị Phương Lan  
Kế toán trưởng/Người lập



Lee Ming How  
Tổng Giám đốc/  
Người đại diện theo pháp luật  
Ngày 12 tháng 8 năm 2022

Các thuyết minh từ trang 12 đến trang 38 là một phần cấu thành báo cáo tài chính giữa niên độ này.

**THUYẾT MINH BÁO CÁO TÀI CHÍNH GIỮA NIÊN ĐỘ  
CHO KỶ SÁU THÁNG KẾT THÚC NGÀY 30 THÁNG 6 NĂM 2022**

**1 ĐẶC ĐIỂM HOẠT ĐỘNG CỦA CÔNG TY**

***Giấy phép Thành lập và Hoạt động***

Công ty TNHH Chứng khoán RHB Việt Nam (“Công ty”) là một công ty trách nhiệm hữu hạn một thành viên được thành lập tại Việt Nam theo Giấy Chứng nhận Đăng ký Kinh doanh số 0103014784 do Sở Kế hoạch và Đầu tư Thành phố Hà Nội cấp ngày 27 tháng 11 năm 2006 và Giấy phép Thành lập và Hoạt động số 21/UBCK-GPHĐKD do Ủy ban Chứng khoán Nhà nước cấp ngày 8 tháng 12 năm 2006. Giấy phép Thành lập và Hoạt động đã được điều chỉnh nhiều lần và lần gần nhất số 45/GPĐC-UBCK được cấp ngày 1 tháng 6 năm 2022.

Chủ sở hữu của Công ty là RHB Investment Bank Berhad, một công ty được thành lập tại Malaysia. Chi tiết về tỷ lệ phần trăm góp vốn của Công ty được trình bày ở Thuyết minh 3.7.

***Trụ sở chính***

Công ty có trụ sở chính đặt tại Tầng 15, Tòa nhà IDMC Mỹ Đình, 15 Phạm Hùng, Phường Mỹ Đình 2, Quận Nam Từ Liêm, Hà Nội, Việt Nam.

Thông tin liên hệ:

Email: [rhbsvn.contact@rhbgroup.com](mailto:rhbsvn.contact@rhbgroup.com)

Điện thoại: (+84)243 944 6066

***Điều lệ hoạt động***

Điều lệ hoạt động mới nhất của Công ty được Hội đồng Thành viên thông qua và có hiệu lực từ ngày 30 tháng 12 năm 2021.

***Số lượng nhân viên***

Tại ngày 30 tháng 6 năm 2022, Công ty có 29 nhân viên (tại ngày 31 tháng 12 năm 2021: 26 nhân viên).

***Quy mô vốn***

Theo Giấy Chứng nhận Đăng ký Kinh doanh số 0103014784 ngày 27 tháng 11 năm 2006, vốn điều lệ ban đầu của Công ty là 9.000.000.000 Đồng Việt Nam. Sau đó, theo Giấy phép Thành lập và Hoạt động số 184/UBCK-GP đề ngày 20 tháng 1 năm 2009 do Ủy ban Chứng khoán Nhà nước cấp, vốn điều lệ của Công ty là 135.000.000.000 Đồng Việt Nam đã được góp đủ.

***Mục tiêu đầu tư và hạn chế đầu tư***

Danh mục đầu tư của Công ty và các hạn chế đầu tư phù hợp với mục tiêu và chính sách đầu tư đã được quy định rõ trong Điều lệ hoạt động của Công ty và pháp luật chứng khoán hiện hành.

***Hoạt động chính***

Hoạt động chính được cấp phép của Công ty là thực hiện các hoạt động môi giới chứng khoán, cung cấp dịch vụ tư vấn đầu tư chứng khoán, lưu ký chứng khoán và hoạt động tự doanh chứng khoán.

***Thông tin khác***

Chu kỳ hoạt động kinh doanh thông thường của Công ty là 12 tháng.

**THUYẾT MINH BÁO CÁO TÀI CHÍNH GIỮA NIÊN ĐỘ  
CHO KỲ SÁU THÁNG KẾT THÚC NGÀY 30 THÁNG 6 NĂM 2022****2 CÁC CHÍNH SÁCH KẾ TOÁN CHỦ YẾU****2.1 Cơ sở lập báo cáo tài chính giữa niên độ**

Báo cáo tài chính giữa niên độ đã được lập theo các Chuẩn mực Kế toán Việt Nam, Chế độ Kế toán Doanh nghiệp Việt Nam, Thông tư 210/2014/TT-BTC đề ngày 30 tháng 12 năm 2014 (“Thông tư 210/2014/TT-BTC”), Thông tư 334/2016/TT-BTC đề ngày 27 tháng 12 năm 2016 (“Thông tư 334/2016/TT-BTC”), Công văn 6190/BTC-CĐKT đề ngày 12 tháng 5 năm 2017 (“Công văn 6190/BTC-CĐKT”) và Thông tư 23/2018/TT-BTC đề ngày 12 tháng 3 năm 2018 (“Thông tư 23/2018/TT-BTC”) do Bộ Tài chính ban hành và các quy định pháp lý có liên quan đến việc lập và trình bày báo cáo tài chính áp dụng cho các công ty chứng khoán hoạt động tại Việt Nam.

Báo cáo tài chính giữa niên độ kèm theo không nhằm mục đích trình bày tình hình tài chính, kết quả hoạt động, tình hình lưu chuyển tiền tệ và tình hình thay đổi vốn chủ sở hữu theo các nguyên tắc và thông lệ kế toán thường được chấp nhận ở các nước và các thể chế khác ngoài Việt Nam. Các nguyên tắc và thông lệ kế toán sử dụng tại Việt Nam có thể khác với các nguyên tắc và thông lệ kế toán tại các nước và các thể chế khác.

Báo cáo tài chính giữa niên độ được lập theo nguyên tắc giá gốc, ngoại trừ các tài sản tài chính ghi nhận thông qua lãi/lỗ (“FVTPL”) được đo lường và ghi nhận theo giá trị thị trường hoặc giá trị hợp lý (trong trường hợp không có giá trị trường).

Báo cáo tài chính giữa niên độ này được lập dựa trên cùng chính sách kế toán áp dụng cho báo cáo tài chính năm gần nhất.

**2.2 Ước tính kế toán**

Việc lập báo cáo tài chính giữa niên độ tuân thủ theo các Chuẩn mực Kế toán Việt Nam, Chế độ Kế toán Doanh nghiệp Việt Nam và các quy định pháp lý có liên quan đến việc lập và trình bày báo cáo tài chính áp dụng cho các công ty chứng khoán hoạt động tại Việt Nam yêu cầu Người đại diện theo pháp luật phải có những ước tính và giả định ảnh hưởng đến số liệu và việc trình bày các khoản nợ phải trả và tài sản tiềm tàng tại ngày báo cáo, cũng như các số liệu về doanh thu và chi phí trong suốt kỳ kế toán.

Các ước tính và giả định có ảnh hưởng trọng yếu đến báo cáo tài chính giữa niên độ bao gồm thời gian hữu dụng ước tính của tài sản cố định (Thuyết minh 2.9).

Các ước tính và giả định thường xuyên được đánh giá dựa trên kinh nghiệm trong quá khứ và các yếu tố khác, bao gồm các giả định trong tương lai có ảnh hưởng trọng yếu tới báo cáo tài chính của Công ty và được Người đại diện theo pháp luật đánh giá là hợp lý.

**2.3 Hệ thống và hình thức sổ kế toán áp dụng**

Công ty sử dụng phần mềm kế toán theo hình thức nhật ký chung để ghi sổ các nghiệp vụ kinh tế phát sinh.

**2.4 Năm tài chính và kỳ kế toán**

Năm tài chính của Công ty bắt đầu từ ngày 1 tháng 1 đến ngày 31 tháng 12.

Báo cáo tài chính giữa niên độ này được lập cho giai đoạn từ ngày 1 tháng 1 năm 2022 đến ngày 30 tháng 6 năm 2022.

THUYẾT MINH BÁO CÁO TÀI CHÍNH GIỮA NIÊN ĐỘ  
CHO KỶ SÁU THÁNG KẾT THÚC NGÀY 30 THÁNG 6 NĂM 2022

**2 CÁC CHÍNH SÁCH KẾ TOÁN CHỦ YẾU (TIẾP THEO)**

**2.5 Đơn vị tiền tệ sử dụng trong kế toán**

Đơn vị tiền tệ trình bày trên báo cáo tài chính giữa niên độ là Đồng Việt Nam (“VND” hoặc “Đồng”), cũng là đơn vị tiền tệ sử dụng trong kế toán của Công ty.

Các nghiệp vụ phát sinh bằng ngoại tệ được quy đổi theo tỷ giá giao dịch thực tế áp dụng tại ngày phát sinh nghiệp vụ. Chênh lệch tỷ giá phát sinh từ các nghiệp vụ này được ghi nhận là thu nhập hoặc chi phí trong báo cáo kết quả hoạt động giữa niên độ.

Tài sản và nợ phải trả bằng tiền tệ có gốc ngoại tệ tại ngày báo cáo lần lượt được quy đổi theo tỷ giá mua và tỷ giá bán ngoại tệ của ngân hàng thương mại nơi Công ty thường xuyên có giao dịch áp dụng tại ngày báo cáo. Các khoản ngoại tệ gửi ngân hàng tại ngày báo cáo được quy đổi theo tỷ giá mua của chính ngân hàng thương mại nơi Công ty mở tài khoản ngoại tệ.

Chênh lệch tỷ giá phát sinh từ việc quy đổi này được ghi nhận là thu nhập hoặc chi phí trong báo cáo kết quả hoạt động giữa niên độ.

**2.6 Tiền và các khoản tương đương tiền**

Tiền và các khoản tương đương tiền bao gồm tiền mặt tại quỹ, tiền gửi ngân hàng, và các khoản đầu tư ngắn hạn có thời hạn thu hồi không quá ba (3) tháng kể từ ngày mua, có tính thanh khoản cao, có thể chuyển đổi dễ dàng thành các lượng tiền xác định và không có nhiều rủi ro trong việc chuyển đổi thành tiền.

Tiền gửi của nhà đầu tư về giao dịch chứng khoán và tiền gửi của tổ chức phát hành được phản ánh tại các chỉ tiêu ngoài báo cáo tình hình tài chính giữa niên độ.

**2.7 Tài sản tài chính**

**(a) Phân loại và đo lường**

*(i) Tài sản tài chính ghi nhận thông qua lãi/lỗ (“FVTPL”)*

Tài sản tài chính FVTPL là các tài sản tài chính được nắm giữ cho mục đích kinh doanh hoặc do Người đại diện pháp luật xác định từ ban đầu là được ghi nhận thông qua lãi/lỗ.

Một tài sản tài chính được phân loại vào nhóm nắm giữ để kinh doanh nếu:

- Được mua hoặc tạo ra chủ yếu cho mục đích bán lại/mua lại trong thời gian ngắn; hoặc
- Tại thời điểm ghi nhận ban đầu nó là một phần của một danh mục các công cụ tài chính cụ thể được quản lý và có bằng chứng về việc kinh doanh danh mục đó để nhằm mục đích thu lợi ngắn hạn; hoặc
- Nó là một công cụ phái sinh (ngoại trừ các công cụ phái sinh được xác định là một hợp đồng bảo lãnh tài chính hoặc một công cụ phòng ngừa rủi ro hiệu quả).

Tại thời điểm ghi nhận ban đầu, Người đại diện pháp luật sẽ xác định một tài sản tài chính là tài sản tài chính FVTPL nếu việc phân loại này sẽ làm các thông tin về tài sản tài chính được trình bày một cách hợp lý hơn vì một trong các lý do sau đây:

- Nó loại trừ hoặc làm giảm đáng kể sự không thống nhất trong ghi nhận hoặc xác định giá trị (còn được gọi là sự “không thống nhất kế toán”) mà sự không thống nhất này có thể bắt nguồn từ việc xác định giá trị của các tài sản hoặc ghi nhận lãi hoặc lỗ theo các cơ sở khác nhau; hoặc



THUYẾT MINH BÁO CÁO TÀI CHÍNH GIỮA NIÊN ĐỘ  
CHO KỶ SÁU THÁNG KẾT THÚC NGÀY 30 THÁNG 6 NĂM 2022

**2 CÁC CHÍNH SÁCH KẾ TOÁN CHỦ YẾU (TIẾP THEO)**

**2.7 Tài sản tài chính (tiếp theo)**

**(a) Phân loại và đo lường (tiếp theo)**

*(i) Tài sản tài chính ghi nhận thông qua lãi/lỗ (“FVTPL”) (tiếp theo)*

- Một nhóm các tài sản tài chính được quản lý và kết quả quản lý của nó được đánh giá dựa trên cơ sở giá trị hợp lý và phù hợp với chính sách quản lý rủi ro hoặc chiến lược đầu tư đã được quy định và thông tin về nhóm tài sản này được cung cấp nội bộ cho những người quản lý quan trọng của Công ty (được nêu rõ trong Chuẩn mực Kế toán – Thuyết minh về các bên liên quan), ví dụ như Hội đồng Thành viên và Tổng Giám đốc, cổ đông lớn của Công ty.

Tài sản tài chính FVTPL được ghi nhận ban đầu theo giá mua không bao gồm các chi phí mua. Các chi phí mua các tài sản tài chính FVTPL được ghi nhận vào báo cáo kết quả hoạt động giữa niên độ ngay khi phát sinh.

Sau ghi nhận ban đầu, tài sản tài chính FVTPL được ghi nhận theo giá trị thị trường hoặc giá trị hợp lý (trong trường hợp không có giá trị thị trường). Các khoản đầu tư vào công cụ vốn không có giá niêm yết trên thị trường hoạt động và các khoản đầu tư mà giá trị không thể xác định một cách đáng tin cậy sẽ được phản ánh theo giá gốc.

Mọi khoản lãi hoặc lỗ phát sinh từ việc thay đổi giá trị của các tài sản tài chính này được ghi nhận trên báo cáo kết quả hoạt động giữa niên độ.

Tại ngày báo cáo giữa niên độ, Công ty không nắm giữ tài sản tài chính FVTPL.

*(ii) Đầu tư nắm giữ đến ngày đáo hạn (“HTM”)*

Các khoản đầu tư HTM là các tài sản tài chính phi phái sinh mà:

- Việc hoàn trả là cố định hay xác định được;
- Ngày đáo hạn là cố định; và
- Công ty có ý định tích cực và có khả năng giữ đến ngày đáo hạn.

Các khoản đầu tư HTM không bao gồm:

- Các tài sản tài chính phi phái sinh mà tại thời điểm ghi nhận ban đầu đã được Công ty xếp loại vào nhóm ghi nhận theo giá trị thông qua lãi/lỗ (“FVTPL”);
- Các tài sản tài chính phi phái sinh đã được Công ty xếp loại vào nhóm sẵn sàng để bán (“AFS”); và
- Các tài sản tài chính phi phái sinh thỏa mãn định nghĩa về các khoản cho vay và các khoản phải thu.

Các khoản đầu tư này được ghi nhận ban đầu theo giá gốc bao gồm giá mua và các chi phí giao dịch phát sinh trực tiếp từ việc mua các tài sản tài chính này, sau đó ghi nhận theo giá trị phân bổ sử dụng phương pháp lãi suất thực (“EIR”).

Phương pháp lãi suất thực là một phương pháp tính toán chi phí phân bổ về thu nhập lãi hoặc chi phí lãi trong kỳ liên quan của một tài sản tài chính hoặc một nhóm các tài sản tài chính HTM.

THUYẾT MINH BÁO CÁO TÀI CHÍNH GIỮA NIÊN ĐỘ  
CHO KỶ SÁU THÁNG KẾT THÚC NGÀY 30 THÁNG 6 NĂM 2022**2 CÁC CHÍNH SÁCH KẾ TOÁN CHỦ YẾU (TIẾP THEO)****2.7 Tài sản tài chính (tiếp theo)****(a) Phân loại và đo lường (tiếp theo)****(ii) Đầu tư nắm giữ đến ngày đáo hạn (“HTM”) (tiếp theo)**

Lãi suất thực là lãi suất chiết khấu chính xác các luồng tiền ước tính sẽ chi trả hoặc nhận được trong tương lai trong suốt vòng đời dự kiến của công cụ tài chính hoặc trong kỳ hạn ngắn hơn, nếu cần thiết, trở về giá trị ghi sổ hiện tại ròng của tài sản hoặc nợ tài chính.

Giá trị phân bổ của tài sản tài chính HTM được xác định bằng giá trị ghi nhận ban đầu của tài sản tài chính trừ đi các khoản hoàn trả gốc, cộng (hoặc trừ) các khoản phân bổ lũy kế tính theo phương pháp lãi suất thực của phần chênh lệch giữa giá trị ghi nhận ban đầu và giá trị đáo hạn, trừ đi các khoản giảm trừ dự phòng do suy giảm giá trị hoặc do không thể thu hồi (nếu có).

Tại ngày báo cáo, các khoản đầu tư HTM được trích lập dự phòng khi có bất kỳ bằng chứng khách quan nào về việc suy giảm giá trị hoặc khả năng không thu hồi được do một số sự kiện xảy ra sau thời điểm ghi nhận ban đầu gây ảnh hưởng đến dòng tiền ước tính trong tương lai của các khoản đầu tư HTM. Bằng chứng khách quan của việc suy giảm giá trị có thể bao gồm:

- Khó khăn trọng yếu về tài chính của tổ chức phát hành hoặc tổ chức giao ước;
- Vi phạm hợp đồng, ví dụ như mất khả năng trả nợ hoặc không thanh toán lãi hoặc gốc đúng hạn;
- Công ty đã đưa ra một số ưu đãi nhượng bộ cho bên đi vay, vì lý do kinh tế hoặc pháp luật liên quan đến khó khăn tài chính của bên đi vay, mà Công ty không thể xem xét hơn được;
- Khả năng phá sản hoặc tái cơ cấu tài chính của bên đi vay là cao;
- Các dữ liệu thu thập được cho thấy có sự suy giảm đo lường được của dòng tiền ước tính trong tương lai phát sinh từ một nhóm các khoản đầu tư HTM kể từ khi ghi nhận ban đầu, mặc dù sự suy giảm đó chưa được xác định cụ thể đối với từng tài sản riêng lẻ trong nhóm, bao gồm:
  - (i) Những thay đổi tiêu cực trong tình hình trả nợ của những người vay trong cùng một nhóm; hoặc
  - (ii) Các điều kiện kinh tế trong nước hoặc địa phương có mối liên quan tới mất khả năng thanh toán đối với các khoản đầu tư HTM trong nhóm.

Mức trích lập dự phòng suy giảm giá trị được xác định bằng chênh lệch của giá trị có thể thu hồi ước tính và giá trị ghi sổ của khoản đầu tư HTM tại ngày báo cáo. Dự phòng/(hoàn nhập) dự phòng suy giảm giá trị các khoản đầu tư HTM được ghi nhận tăng/(giảm) chi phí trong báo cáo kết quả hoạt động giữa niên độ.

Các khoản đầu tư HTM được phân loại ngắn hạn và dài hạn trên báo cáo tình hình tài chính giữa niên độ căn cứ theo kỳ hạn còn lại của các khoản đầu tư này tại ngày báo cáo.

THUYẾT MINH BÁO CÁO TÀI CHÍNH GIỮA NIÊN ĐỘ  
CHO KỶ SÁU THÁNG KẾT THÚC NGÀY 30 THÁNG 6 NĂM 2022**2 CÁC CHÍNH SÁCH KẾ TOÁN CHỦ YẾU (TIẾP THEO)****2.7 Tài sản tài chính (tiếp theo)****(a) Phân loại và đo lường (tiếp theo)****(iii) Các khoản cho vay**

Các khoản cho vay là các tài sản tài chính phi phái sinh có các khoản thanh toán cố định hoặc có thể xác định và không được niêm yết trên thị trường hoạt động.

Trong kỳ báo cáo, Công ty có các khoản cho vay bao gồm:

- Cho vay giao dịch ký quỹ: là số tiền tài trợ cho nhà đầu tư mua chứng khoán niêm yết trên cơ sở giao dịch ký quỹ theo Quyết định 87/QĐ-UBCK do Ủy ban Chứng khoán Nhà nước ban hành ngày 25 tháng 1 năm 2017. Theo quy định này, tỷ lệ ký quỹ ban đầu (tỷ lệ giá trị tài sản thực có so với giá trị chứng khoán dự kiến mua được bằng lệnh giao dịch ký quỹ tính theo giá thị trường tại thời điểm giao dịch) do công ty chứng khoán quy định nhưng không được thấp hơn 50%. Số dư cho vay ký quỹ được đảm bảo bởi chứng khoán được phép giao dịch ký quỹ.
- Cho vay ứng trước tiền bán chứng khoán: là số tiền ứng trước cho nhà đầu tư có giao dịch bán chứng khoán tại ngày giao dịch và/hoặc ngày liền kề sau đó. Các khoản ứng trước này có thời hạn hoàn trả trong vòng hai (2) ngày giao dịch.

Các khoản cho vay được ghi nhận ban đầu theo giá gốc. Sau ghi nhận ban đầu, các khoản cho vay được ghi nhận theo giá trị phân bổ sử dụng phương pháp lãi suất thực ("EIR").

Giá trị phân bổ của các khoản cho vay được xác định bằng giá trị ghi nhận ban đầu của tài sản tài chính trừ đi các khoản hoàn trả gốc, cộng (hoặc trừ) các khoản phân bổ lũy kế tính theo phương pháp lãi suất thực của phần chênh lệch giữa giá trị ghi nhận ban đầu và giá trị đáo hạn, trừ đi các khoản giảm trừ dự phòng do suy giảm giá trị hoặc do không thể thu hồi (nếu có).

Tại ngày báo cáo, các khoản cho vay được trích lập dự phòng khi có bằng chứng về việc suy giảm giá trị. Mức trích lập dự phòng suy giảm giá trị được xác định bằng chênh lệch của giá trị thị trường của tài sản đảm bảo và giá trị ghi sổ của khoản cho vay tại ngày báo cáo. Dự phòng/hoàn nhập dự phòng suy giảm giá trị các khoản cho vay được ghi nhận tăng/giảm chi phí trong báo cáo kết quả hoạt động giữa niên độ.

**(iv) Các tài sản tài chính sẵn sàng để bán ("AFS")**

Các tài sản tài chính AFS bao gồm các tài sản tài chính phi phái sinh mà không được phân loại là FVTPL, HTM, khoản cho vay hay phải thu.

Tài sản tài chính AFS được ghi nhận ban đầu theo giá gốc, bao gồm giá mua và các chi phí phát sinh trực tiếp liên quan đến việc mua các tài sản tài chính này. Tại ngày báo cáo, tài sản tài chính AFS được trình bày theo giá trị hợp lý.

Mọi khoản lãi hoặc lỗ phát sinh từ tài sản tài chính AFS khi đánh giá theo giá trị hợp lý sẽ được ghi nhận trực tiếp vào vốn chủ sở hữu (thu nhập toàn diện khác), thông qua việc ghi nhận trên báo cáo tình hình biến động vốn chủ sở hữu giữa niên độ, ngoại trừ các khoản lỗ do suy giảm giá trị tài sản tài chính AFS. Việc ghi nhận như vậy sẽ tiếp tục cho đến khi tài sản tài chính được dừng ghi nhận.

Tại thời điểm dừng ghi nhận, các khoản lãi hoặc lỗ lũy kế trước đây đã được phản ánh vào vốn chủ sở hữu sẽ được ghi nhận vào báo cáo kết quả hoạt động giữa niên độ như là các điều chỉnh do phân loại lại. Các khoản lãi được tính theo phương pháp lãi suất thực sẽ được ghi nhận vào lãi/lỗ theo quy định của Chuẩn mực Kế toán về doanh thu.

Tại ngày báo cáo giữa niên độ, Công ty không nắm giữ tài sản tài chính AFS.

**THUYẾT MINH BÁO CÁO TÀI CHÍNH GIỮA NIÊN ĐỘ  
CHO KỲ SÁU THÁNG KẾT THÚC NGÀY 30 THÁNG 6 NĂM 2022****2 CÁC CHÍNH SÁCH KẾ TOÁN CHỦ YẾU (TIẾP THEO)****2.7 Tài sản tài chính (tiếp theo)****(b) Phân loại lại****(i) Phân loại lại khi bán tài sản tài chính không thuộc nhóm FVTPL**

Khi bán các tài sản tài chính không thuộc nhóm tài sản tài chính FVTPL, Công ty phải thực hiện phân loại lại các tài sản tài chính từ các nhóm tài sản khác có liên quan về tài sản tài chính FVTPL trước khi bán. Các chênh lệch đánh giá lại tài sản tài chính AFS lũy kế trong vốn chủ sở hữu sẽ được ghi nhận vào báo cáo kết quả hoạt động giữa niên độ như là các điều chỉnh do phân loại lại.

**(ii) Phân loại lại do thay đổi dự định hoặc khả năng nắm giữ**

Công ty được phân loại lại các tài sản tài chính vào nhóm tài sản tài chính khác phù hợp do thay đổi dự định hoặc khả năng nắm giữ, theo đó:

- Tài sản tài chính FVTPL phi phái sinh và không bị yêu cầu phân loại vào nhóm tài sản tài chính FVTPL vào lúc ghi nhận ban đầu có thể được phân loại lại vào nhóm cho vay và phải thu trong một số trường hợp đặc biệt hoặc vào nhóm tiền và tương đương tiền nếu thỏa mãn các điều kiện được phân loại vào nhóm này. Các khoản lãi, lỗ đã ghi nhận do đánh giá lại tài sản tài chính FVTPL trước thời điểm phân loại lại sẽ không được hoàn nhập.
- Nếu do thay đổi dự định hoặc khả năng nắm giữ, việc phân loại một khoản đầu tư vào nhóm nắm giữ đến ngày đáo hạn (“HTM”) không còn phù hợp thì khoản đầu tư đó phải được chuyển sang nhóm tài sản tài chính sẵn sàng để bán (“AFS”) và phải được định giá lại theo giá trị hợp lý. Chênh lệch giữa giá trị ghi sổ và giá trị hợp lý sẽ được ghi nhận vào lãi/lỗ trên báo cáo kết quả hoạt động giữa niên độ như là các điều chỉnh do phân loại lại.

**(c) Ghi nhận/chấm dứt ghi nhận**

Việc mua và bán các tài sản tài chính được ghi nhận theo ngày giao dịch – là ngày Công ty trở thành một bên tham gia trong các điều khoản hợp đồng của công cụ tài chính.

Các tài sản tài chính được chấm dứt ghi nhận khi quyền nhận dòng tiền từ các tài sản tài chính đã hết hạn hoặc về bản chất Công ty đã chuyển giao toàn bộ rủi ro và lợi ích gắn liền với quyền sở hữu các tài sản tài chính đó.

Khi Công ty chuyển giao quyền thu tiền phát sinh từ tài sản hoặc đã ký hợp đồng chuyển giao với bên thứ ba, nhưng vẫn chưa chuyển giao phần lớn mọi rủi ro và lợi ích gắn liền với tài sản hoặc chưa chuyển giao quyền kiểm soát đối với tài sản, tài sản vẫn được ghi nhận là tài sản của Công ty. Trong trường hợp đó, Công ty cũng ghi nhận một khoản nợ phải trả tương ứng. Tài sản được chuyển giao và nợ phải trả tương ứng được ghi nhận trên cơ sở phản ánh quyền và nghĩa vụ mà Công ty giữ lại.

**(d) Ghi nhận ban đầu**

Tài sản tài chính FVTPL được ghi nhận ban đầu theo giá mua không bao gồm chi phí mua. Các tài sản tài chính khác được ghi nhận ban đầu theo giá gốc bao gồm giá mua và các chi phí giao dịch phát sinh trực tiếp từ việc mua các tài sản tài chính này.

Cổ phiếu thường và cổ tức chia bằng cổ phiếu được hạch toán vào các tài sản tài chính với giá trị bằng không (0).

THUYẾT MINH BÁO CÁO TÀI CHÍNH GIỮA NIÊN ĐỘ  
CHO KỲ SÁU THÁNG KẾT THÚC NGÀY 30 THÁNG 6 NĂM 2022**2 CÁC CHÍNH SÁCH KẾ TOÁN CHỦ YẾU (TIẾP THEO)****2.7 Tài sản tài chính (tiếp theo)****(e) Căn cứ xác định giá trị thị trường/giá trị hợp lý**

Công ty áp dụng nguyên tắc định giá tài sản tài chính theo Thông tư 91/2020/TT-BTC do Bộ Tài chính ban hành ngày 13 tháng 11 năm 2020 về chỉ tiêu an toàn tài chính của tổ chức kinh doanh chứng khoán (“Thông tư 91/2020/TT-BTC”) để làm căn cứ xác định giá trị thị trường/giá trị hợp lý, cụ thể như sau:

- (i) *Cổ phiếu niêm yết trên các sở giao dịch chứng khoán, cổ phiếu của công ty đại chúng đăng ký giao dịch trên thị trường giao dịch cổ phiếu của công ty đại chúng chưa niêm yết (“UPCoM”)*

Các cổ phiếu này được đánh giá lại căn cứ vào giá đóng cửa của ngày có giao dịch gần nhất trước ngày định giá.

- (ii) *Cổ phiếu đã đăng ký, lưu ký nhưng chưa niêm yết, chưa đăng ký giao dịch tại Tổng công ty Lưu ký và Bù trừ Chứng khoán Việt Nam (“VSD”)*

Các cổ phiếu này được đánh giá lại theo giá trị trung bình của các giao dịch dựa trên giá giao dịch trong báo giá của tối thiểu ba (3) tổ chức báo giá không phải là người có liên quan tại ngày giao dịch gần nhất trước ngày định giá nhưng không quá một (1) tháng tính đến ngày định giá. Người quản lý, điều hành của đơn vị được lựa chọn báo giá và người quản lý, điều hành của đơn vị nhận báo giá không phải là người có liên quan theo quy định của Luật Chứng khoán.

- (iii) *Trái phiếu niêm yết trên sở giao dịch chứng khoán*

Các trái phiếu này được định giá căn cứ vào giá niêm yết (giá sạch) trên hệ thống giao dịch tại sở giao dịch chứng khoán tại ngày có giao dịch gần nhất trước ngày đánh giá lại cộng lãi lũy kế. Các trái phiếu không có giao dịch trong nhiều hơn hai (2) tuần tính đến ngày định giá sẽ được trình bày theo giá mua cộng lãi lũy kế.

- (iv) *Trái phiếu không niêm yết*

Trái phiếu không niêm yết được đánh giá lại theo giá mua cộng lãi lũy kế.

- (v) *Chứng chỉ quỹ mở/quỹ (“ETF”)*

Các chứng chỉ quỹ mở/quỹ ETF được đánh giá lại theo giá trị tài sản ròng trên một (1) chứng chỉ quỹ tại kỳ báo cáo gần nhất trước ngày định giá.

- (vi) *Chứng khoán niêm yết bị hủy hoặc bị đình chỉ giao dịch hoặc bị ngừng giao dịch kể từ ngày giao dịch thứ sáu trở đi*

Các chứng khoán này được định giá dựa trên giá trị sổ sách tại ngày báo cáo gần nhất.

Giá trị hợp lý của các chứng khoán không thuộc các nhóm nêu trên sẽ được dựa trên việc xem xét tình hình tài chính và giá trị sổ sách của tổ chức phát hành tại ngày đánh giá lại.

THUYẾT MINH BÁO CÁO TÀI CHÍNH GIỮA NIÊN ĐỘ  
CHO KỶ SÁU THÁNG KẾT THÚC NGÀY 30 THÁNG 6 NĂM 2022

**2 CÁC CHÍNH SÁCH KẾ TOÁN CHỦ YẾU (TIẾP THEO)**

**2.7 Tài sản tài chính (tiếp theo)**

**(f) *Hạch toán lãi/(lỗ)***

*Chi phí mua*

Chi phí mua liên quan đến tài sản tài chính FVTPL được hạch toán vào chi phí hoạt động trong kỳ trên báo cáo kết quả hoạt động giữa niên độ. Chi phí mua liên quan đến tài sản tài chính khác được hạch toán vào giá gốc của tài sản.

*Chi phí bán*

Chi phí giao dịch bán các tài sản tài chính được hạch toán vào chi phí hoạt động trên báo cáo kết quả hoạt động giữa niên độ.

*Lãi/(lỗ) từ việc thanh lý, nhượng bán*

Lãi/(lỗ) từ việc thanh lý, nhượng bán tài sản tài chính được hạch toán vào doanh thu/(chi phí) hoạt động trên báo cáo kết quả hoạt động giữa niên độ. Giá vốn được xác định theo phương pháp bình quân gia quyền tại thời điểm bán/tính đến cuối ngày giao dịch.

*Dự phòng/(hoàn nhập dự phòng) suy giảm giá trị tài sản tài chính*

Dự phòng/(hoàn nhập dự phòng) suy giảm giá trị tài sản tài chính được ghi tăng/(giảm) chi phí hoạt động trên báo cáo kết quả hoạt động giữa niên độ.

**2.8 Các khoản phải thu**

Các khoản phải thu bao gồm những khoản phải thu bán các tài sản tài chính, phải thu và dự thu cổ tức, tiền lãi các tài sản tài chính, phải thu phí dịch vụ cung cấp, phải thu về lỗi giao dịch chứng khoán và các khoản phải thu khác. Các khoản phải thu được ghi nhận trên cơ sở dồn tích và được phản ánh theo giá gốc trừ đi dự phòng do suy giảm giá trị hoặc do không thể thu hồi (nếu có).

Các khoản phải thu được phân loại ngắn hạn và dài hạn trên báo cáo tình hình tài chính giữa niên độ căn cứ theo kỳ hạn còn lại của các khoản phải thu tại ngày báo cáo.

Dự phòng các khoản phải thu khó đòi được lập cho từng khoản phải thu căn cứ vào thời gian quá hạn trả nợ gốc theo cam kết nợ ban đầu (không tính đến việc gia hạn nợ giữa các bên), hoặc căn cứ vào mức tổn thất ước tính có thể xảy ra. Các khoản nợ phải thu được xác định là không thể thu hồi sẽ được xóa sổ.

Dự phòng/(hoàn nhập dự phòng) phát sinh trong kỳ được hạch toán tăng/(giảm) chi phí hoạt động trong báo cáo kết quả hoạt động giữa niên độ.

**THUYẾT MINH BÁO CÁO TÀI CHÍNH GIỮA NIÊN ĐỘ  
CHO KỶ SÁU THÁNG KẾT THÚC NGÀY 30 THÁNG 6 NĂM 2022**

**2 CÁC CHÍNH SÁCH KẾ TOÁN CHỦ YẾU (TIẾP THEO)**

**2.9 Tài sản cố định**

*Tài sản cố định hữu hình và tài sản cố định vô hình*

Tài sản cố định được phản ánh theo nguyên giá trừ đi khấu hao lũy kế. Nguyên giá bao gồm các chi phí liên quan trực tiếp đến việc có được tài sản cố định ở trạng thái sẵn sàng sử dụng. Các chi phí phát sinh sau ghi nhận ban đầu chỉ được ghi tăng nguyên giá tài sản cố định nếu các chi phí này chắc chắn làm tăng lợi ích kinh tế trong tương lai do sử dụng tài sản đó. Các chi phí phát sinh không thỏa mãn điều kiện trên được ghi nhận là chi phí trong kỳ.

*Khấu hao và hao mòn*

Tài sản cố định được khấu hao theo phương pháp đường thẳng để giảm dần nguyên giá tài sản trong suốt thời gian hữu dụng ước tính, cụ thể như sau:

Vật kiến trúc	3 – 10 năm
Máy móc, thiết bị	3 – 5 năm
Phương tiện vận tải	5 năm
Thiết bị văn phòng	3 – 5 năm
Phần mềm quản lý	3 – 10 năm

*Thanh lý*

Lãi hoặc lỗ phát sinh do thanh lý nhượng bán tài sản cố định được xác định bằng số chênh lệch giữa số tiền thu thuần do thanh lý và giá trị còn lại của tài sản và được ghi nhận là thu nhập hoặc chi phí trong báo cáo kết quả hoạt động giữa niên độ.

**2.10 Chi phí trả trước**

Chi phí trả trước bao gồm số tiền trả trước để được cung cấp hàng hóa, dịch vụ và công cụ, dụng cụ không đáp ứng tiêu chuẩn để hạch toán là tài sản cố định theo quy định hiện hành. Chi phí trả trước bao gồm các chi phí trả trước ngắn hạn và chi phí trả trước dài hạn trên báo cáo tình hình tài chính giữa niên độ. Các khoản chi phí trả trước này được ghi nhận theo giá gốc và được phân bổ theo phương pháp đường thẳng dựa trên thời gian hữu dụng ước tính.

Các loại chi phí sau đây được hạch toán vào chi phí trả trước dài hạn để phân bổ dần vào báo cáo kết quả hoạt động giữa niên độ:

- Chi phí thuê văn phòng, thuê nhà cho người lao động nước ngoài
- Chi phí vật dụng văn phòng;
- Chi phí phần mềm; và
- Chi phí bảo hiểm.

**2.11 Ký quỹ, ký cược ngắn hạn/dài hạn**

Các khoản ký quỹ, ký cược ngắn hạn/dài hạn được ghi nhận khi Công ty thanh toán khoản tiền ký quỹ, ký cược theo điều khoản hợp đồng và được phân loại là tài sản ngắn hạn/dài hạn khác.

**THUYẾT MINH BÁO CÁO TÀI CHÍNH GIỮA NIÊN ĐỘ  
CHO KỶ SÁU THÁNG KẾT THÚC NGÀY 30 THÁNG 6 NĂM 2022****2 CÁC CHÍNH SÁCH KẾ TOÁN CHỦ YẾU (TIẾP THEO)****2.12 Nợ phải trả****(a) Ghi nhận/chấm dứt ghi nhận**

Nợ phải trả được ghi nhận khi Công ty phát sinh nghĩa vụ từ việc nhận về một tài sản, tham gia một cam kết hoặc phát sinh các nghĩa vụ pháp lý khi ký kết hợp đồng giao dịch. Nợ phải trả được chấm dứt ghi nhận khi Công ty đã hoàn thành nghĩa vụ phát sinh. Các khoản phải trả được ghi nhận trên cơ sở dồn tích và thận trọng.

**(b) Phân loại**

Các khoản nợ phải trả được phân loại dựa vào tính chất bao gồm:

- Phải trả liên quan đến hoạt động giao dịch chứng khoán gồm các số dư với Trung tâm Thanh toán Bù trừ và Tổng công ty Lưu ký và Bù trừ Chứng khoán Việt Nam;
- Phải trả người bán gồm các khoản phải trả phát sinh từ giao dịch mua hàng hóa, dịch vụ; và
- Phải trả khác gồm các khoản phải trả không liên quan đến giao dịch mua hàng hóa, dịch vụ.

Các khoản nợ phải trả được phân loại ngắn hạn và dài hạn trên báo cáo tình hình tài chính giữa niên độ căn cứ theo kỳ hạn còn lại của các khoản phải trả tại ngày báo cáo.

**2.13 Thuế thu nhập của nhà đầu tư**

Theo các quy định thuế hiện hành tại Việt Nam, đối với nhà đầu tư tổ chức nước ngoài, Công ty có trách nhiệm giữ lại 0,1% số tiền giao dịch để nộp thuế nhà thầu thay cho nhà đầu tư. Đối với nhà đầu tư cá nhân (kể cả cá nhân cư trú và cá nhân không cư trú), Công ty cần giữ lại 0,1% số tiền giao dịch để nộp thuế thu nhập cá nhân thay cho nhà đầu tư. Công ty sẽ kê khai và nộp thuế cho các nhà đầu tư. Đối với nhà đầu tư tổ chức trong nước, Công ty không giữ lại tiền thuế trên số tiền giao dịch mà chính các tổ chức trong nước này tự chịu trách nhiệm kê khai và nộp thuế đối với phần thu nhập này.

**2.14 Chi phí phải trả**

Chi phí phải trả bao gồm các khoản phải trả cho hàng hóa, dịch vụ đã nhận được từ người bán trong kỳ báo cáo nhưng thực tế chưa chi trả do chưa có hóa đơn hoặc chưa đủ hồ sơ, tài liệu kế toán, và được ghi nhận vào chi phí của kỳ báo cáo.

**2.15 Các khoản dự phòng**

Các khoản dự phòng được ghi nhận khi Công ty có nghĩa vụ nợ hiện tại, pháp lý hoặc liên đới, phát sinh từ các sự kiện đã xảy ra; việc thanh toán nghĩa vụ nợ có thể dẫn đến sự giảm sút những lợi ích kinh tế và giá trị của nghĩa vụ nợ đó được ước tính một cách đáng tin cậy. Dự phòng không được ghi nhận cho các khoản lỗ hoạt động trong tương lai.

Dự phòng được tính trên cơ sở các khoản chi phí dự tính phải thanh toán nghĩa vụ nợ. Nếu ảnh hưởng về giá trị thời gian của tiền là trọng yếu thì dự phòng được tính trên cơ sở giá trị hiện tại với tỷ lệ chiết khấu trước thuế và phản ánh những đánh giá trên thị trường hiện tại về giá trị thời gian của tiền và rủi ro cụ thể của khoản nợ đó. Giá trị tăng lên do ảnh hưởng của yếu tố thời gian được ghi nhận là chi phí tài chính. Chênh lệch giữa khoản dự phòng lập ở cuối kỳ này và khoản dự phòng đã lập chưa sử dụng ở cuối năm trước được ghi nhận tăng hoặc giảm chi phí hoạt động trong kỳ.



**THUYẾT MINH BÁO CÁO TÀI CHÍNH GIỮA NIÊN ĐỘ  
CHO KỶ SÁU THÁNG KẾT THÚC NGÀY 30 THÁNG 6 NĂM 2022**

**2 CÁC CHÍNH SÁCH KẾ TOÁN CHỦ YẾU (TIẾP THEO)**

**2.16 Vốn chủ sở hữu**

**(a) Vốn góp của chủ sở hữu**

Vốn góp của chủ sở hữu được ghi nhận theo số thực tế góp.

**(b) Quỹ dự phòng tài chính và rủi ro nghiệp vụ và quỹ dự trữ bổ sung vốn điều lệ**

Từ ngày 1 tháng 2 năm 2022, Thông tư 114/2021/TT-BTC do Bộ Tài chính ban hành ngày 17 tháng 12 năm 2021 chính thức có hiệu lực, theo đó:

- Chế độ tài chính đối với công ty chứng khoán theo Thông tư 146/2014/TT-BTC do Bộ Tài chính ban hành ngày 6 tháng 10 năm 2014 được bãi bỏ toàn bộ.
- Đối với số dư quỹ dự trữ bổ sung vốn điều lệ được trích lập theo Thông tư 146/2014/TT-BTC, Công ty sẽ bổ sung vốn điều lệ theo Luật Chứng khoán 2019, các văn bản hướng dẫn và Điều lệ hoạt động của Công ty.
- Đối với số dư quỹ dự phòng tài chính và rủi ro nghiệp vụ được trích lập theo Thông tư 146/2014/TT-BTC, Công ty sẽ bổ sung vốn điều lệ hoặc sử dụng theo quyết định của Hội đồng Thành viên, Luật Chứng khoán 2019 và các văn bản hướng dẫn, và Điều lệ hoạt động của Công ty, đảm bảo đáp ứng chỉ tiêu an toàn tài chính theo quy định của pháp luật chứng khoán.

Trước ngày 1 tháng 2 năm 2022:

- Theo Thông tư 146/2014/TT-BTC, công ty chứng khoán phải trích lập quỹ dự phòng tài chính và rủi ro nghiệp vụ và quỹ dự trữ bổ sung vốn điều lệ ở mức 5% lợi nhuận sau thuế TNDN cho mỗi quỹ vào mỗi năm có lợi nhuận cho đến khi mỗi quỹ này đạt 10% vốn điều lệ.
- Quỹ dự phòng tài chính và rủi ro nghiệp vụ được trích lập để sử dụng bù đắp phần còn lại của những tổn thất, thiệt hại về tài sản xảy ra trong quá trình kinh doanh sau khi được bù đắp bằng tiền bồi thường của tổ chức, cá nhân gây ra tổn thất và của tổ chức bảo hiểm, sử dụng quỹ bảo vệ nhà đầu tư và sử dụng dự phòng trích lập trong chi phí.
- Quỹ dự trữ bổ sung vốn điều lệ trích lập để bổ sung vốn điều lệ.

**(c) Lợi nhuận chưa phân phối**

Lợi nhuận chưa phân phối phản ánh kết quả hoạt động sau thuế TNDN của Công ty tại ngày báo cáo, bao gồm lợi nhuận đã thực hiện và lợi nhuận chưa thực hiện từ các giao dịch đã phát sinh lũy kế đến ngày lập báo cáo tài chính giữa niên độ.

Lợi nhuận/(lỗ) chưa thực hiện của kỳ kế toán là số chênh lệch giữa tổng giá trị lãi, lỗ đánh giá lại của các tài sản tài chính FVTPL hoặc tài sản tài chính khác được ghi nhận vào báo cáo kết quả hoạt động giữa niên độ và thuế TNDN hoãn lại trên kết quả đánh giá lại đó.

Lợi nhuận đã thực hiện của kỳ kế toán là số chênh lệch giữa tổng doanh thu, thu nhập với tổng các khoản chi phí tính vào báo cáo kết quả hoạt động giữa niên độ của Công ty ngoài các khoản lãi, lỗ do đánh giá lại tài sản tài chính đã được ghi nhận vào lợi nhuận/(lỗ) chưa thực hiện.

**THUYẾT MINH BÁO CÁO TÀI CHÍNH GIỮA NIÊN ĐỘ  
CHO KỶ SÁU THÁNG KẾT THÚC NGÀY 30 THÁNG 6 NĂM 2022****2 CÁC CHÍNH SÁCH KẾ TOÁN CHỦ YẾU (TIẾP THEO)****2.17 Tài sản của và nợ phải trả khách hàng**

Tài sản của và nợ phải trả khách hàng được phản ánh tại các chỉ tiêu ngoài báo cáo tình hình tài chính giữa niên độ bao gồm:

- Tiền gửi của nhà đầu tư về giao dịch chứng khoán, tiền gửi của tổ chức phát hành và nợ phải trả tương ứng; và
- Tài sản tài chính của nhà đầu tư.

**2.18 Ghi nhận doanh thu và thu nhập khác****(a) Doanh thu cung cấp dịch vụ cho nhà đầu tư**

Doanh thu cung cấp dịch vụ cho nhà đầu tư bao gồm phí môi giới chứng khoán, phí tư vấn đầu tư chứng khoán và phí lưu ký chứng khoán.

Doanh thu cung cấp dịch vụ được ghi nhận trong báo cáo kết quả hoạt động giữa niên độ khi dịch vụ đã được cung cấp, bằng cách tính mức độ hoàn thành của từng giao dịch, dựa trên cơ sở đánh giá tỉ lệ dịch vụ đã cung cấp so với tổng khối lượng dịch vụ phải cung cấp. Doanh thu cung cấp dịch vụ chỉ được ghi nhận khi đồng thời thỏa mãn bốn (4) điều kiện sau:

- Doanh thu được xác định tương đối chắc chắn;
- Có khả năng thu được lợi ích kinh tế từ giao dịch cung cấp dịch vụ đó;
- Xác định được phần công việc đã hoàn thành tại ngày báo cáo; và
- Xác định được chi phí phát sinh cho giao dịch và chi phí để hoàn thành giao dịch cung cấp dịch vụ đó.

Khi kết quả của một giao dịch về cung cấp dịch vụ không thể xác định được chắc chắn thì doanh thu được ghi nhận tương ứng với chi phí đã ghi nhận và có thể thu hồi.

Các khoản giảm trừ doanh thu bao gồm các khoản giảm giá dịch vụ đã cung cấp. Các khoản giảm trừ doanh thu phát sinh cùng kỳ cung cấp dịch vụ được ghi nhận điều chỉnh giảm doanh thu của kỳ phát sinh.

Các khoản giảm trừ doanh thu phát sinh sau ngày báo cáo nhưng trước thời điểm phát hành báo cáo tài chính giữa niên độ được ghi nhận điều chỉnh giảm doanh thu của kỳ lập báo cáo.

**(b) Thu nhập trên vốn kinh doanh**

Thu nhập trên vốn kinh doanh bao gồm lãi tiền gửi ngân hàng, lãi từ các khoản đầu tư HTM, lãi thu được từ các hợp đồng giao dịch ký quỹ và ứng trước tiền bán chứng khoán. Các khoản thu nhập này được ghi nhận theo phương pháp dồn tích trừ khi khả năng thu hồi tiền lãi không chắc chắn.

**(c) Thu nhập khác**

Thu nhập khác bao gồm các khoản thu nhập không thường xuyên phát sinh từ các hoạt động ngoài các hoạt động tạo ra doanh thu và thu nhập nêu trên.

**THUYẾT MINH BÁO CÁO TÀI CHÍNH GIỮA NIÊN ĐỘ  
CHO KỶ SÁU THÁNG KẾT THÚC NGÀY 30 THÁNG 6 NĂM 2022****2 CÁC CHÍNH SÁCH KẾ TOÁN CHỦ YẾU (TIẾP THEO)****2.19 Chi phí****(a) Ghi nhận**

Chi phí hoạt động được ghi nhận trên cơ sở dồn tích, theo nguyên tắc phù hợp với doanh thu và nguyên tắc thận trọng.

**(b) Phân loại**

Chi phí của Công ty được phân loại theo chức năng như sau:

- Chi phí hoạt động;
- Chi phí tài chính;
- Chi phí quản lý; và
- Chi phí khác.

**2.20 Chi phí quản lý doanh nghiệp**

Chi phí quản lý doanh nghiệp phản ánh các chi phí quản lý chung của chủ yếu bao gồm chi phí nhân viên, chi phí khấu hao, chi phí tư vấn, chi phí dịch vụ mua ngoài và chi phí quản lý khác.

**2.21 Thuế TNDN hiện hành và thuế TNDN hoãn lại**

Thuế TNDN bao gồm toàn bộ số thuế TNDN tính trên thu nhập chịu thuế TNDN. Chi phí thuế TNDN bao gồm chi phí thuế TNDN hiện hành và chi phí thuế TNDN hoãn lại.

Thuế TNDN hiện hành là số thuế TNDN phải nộp hoặc thu hồi được tính trên thu nhập chịu thuế theo thuế suất thuế TNDN của kỳ báo cáo. Thuế TNDN hiện hành và thuế TNDN hoãn lại được ghi nhận là thu nhập hay chi phí khi xác định lợi nhuận hoặc lỗ của kỳ phát sinh, ngoại trừ trường hợp thuế TNDN phát sinh từ một giao dịch hoặc sự kiện được ghi nhận trực tiếp vào vốn chủ sở hữu trong cùng kỳ hay một kỳ khác.

Thuế TNDN hoãn lại được tính đầy đủ, sử dụng phương thức công nợ, trên các khoản chênh lệch tạm thời giữa giá trị ghi sổ của các khoản mục tài sản và nợ phải trả trên báo cáo tình hình tài chính giữa niên độ và cơ sở tính thuế TNDN của các khoản mục này. Thuế TNDN hoãn lại không được ghi nhận nếu phát sinh từ ghi nhận ban đầu của một tài sản hay nợ phải trả của một giao dịch không phải là giao dịch sáp nhập doanh nghiệp, không có ảnh hưởng đến lợi nhuận kế toán hoặc lợi nhuận/lỗ tính thuế TNDN tại thời điểm phát sinh giao dịch. Thuế TNDN hoãn lại được tính theo thuế suất dự tính được áp dụng trong niên độ mà tài sản được thu hồi hoặc khoản nợ phải trả được thanh toán dựa trên thuế suất đã ban hành hoặc xem như có hiệu lực tại ngày báo cáo.

Tài sản thuế thu nhập hoãn lại được ghi nhận khi có khả năng sẽ có lợi nhuận tính thuế trong tương lai để sử dụng những chênh lệch tạm thời được khấu trừ.

**THUYẾT MINH BÁO CÁO TÀI CHÍNH GIỮA NIÊN ĐỘ  
CHO KỶ SÁU THÁNG KẾT THÚC NGÀY 30 THÁNG 6 NĂM 2022**

**2 CÁC CHÍNH SÁCH KẾ TOÁN CHỦ YẾU (TIẾP THEO)**

**2.22 Các bên liên quan**

Các doanh nghiệp, các cá nhân, trực tiếp hay gián tiếp qua một hoặc nhiều trung gian, có quyền kiểm soát Công ty hoặc chịu sự kiểm soát của Công ty, hoặc cùng chung sự kiểm soát với Công ty, bao gồm cả công ty mẹ, công ty con và công ty liên kết là các bên liên quan. Các bên liên kết, các cá nhân trực tiếp hoặc gián tiếp nắm quyền biểu quyết của Công ty mà có ảnh hưởng đáng kể đối với Công ty, những cá nhân quản lý chủ chốt bao gồm Hội đồng Thành viên và Ban Giám đốc Công ty, những thành viên mật thiết trong gia đình của các cá nhân này hoặc các bên liên kết này hoặc những công ty liên kết với các cá nhân này cũng được coi là bên liên quan.

Trong việc xem xét mối quan hệ với từng bên liên quan, Công ty căn cứ vào bản chất của mối quan hệ chứ không chỉ hình thức pháp lý của các quan hệ đó.

**2.23 Số dư bằng không**

Các khoản mục được quy định trong Thông tư 334/2016/TT-BTC, Công văn 6190/BTC-CĐKT và Thông tư 23/2018/TT-BTC không được thể hiện trong báo cáo tài chính riêng giữa niên độ này được hiểu là có số liệu bằng không.

**3 THÔNG TIN BỔ SUNG BÁO CÁO TÌNH HÌNH TÀI CHÍNH GIỮA NIÊN ĐỘ**

**3.1 Tiền và các khoản tương đương tiền**

	30/6/2022 VND	31/12/2021 VND
<b>Tiền</b>		
Tiền mặt tại quỹ	14.952.625	40.428.677
Tiền gửi ngân hàng cho hoạt động của Công ty	4.961.577.082	6.563.993.808
	<u>4.976.529.707</u>	<u>6.604.422.485</u>
<b>Các khoản tương đương tiền</b>		
Tiền gửi ngân hàng có kỳ hạn gốc không quá ba (3) tháng	-	4.500.000.000
	<u>4.976.529.707</u>	<u>11.104.422.485</u>
<b>Tổng cộng</b>	<u><u>4.976.529.707</u></u>	<u><u>11.104.422.485</u></u>

**3.2 Danh mục tài sản tài chính**

**(a) Các khoản đầu tư nắm giữ đến ngày đáo hạn (“HTM”)**

	30/6/2022 VND	31/12/2021 VND
<b>Tiền gửi có kỳ hạn còn lại từ trên 3 tháng đến 1 năm (*)</b>		
Ngân hàng TNHH MTV Public Việt Nam	127.100.000.000	133.300.000.000
Ngân hàng Đầu tư và Phát triển Việt nam	4.500.000.000	-
	<u>131.600.000.000</u>	<u>133.300.000.000</u>
	<u><u>131.600.000.000</u></u>	<u><u>133.300.000.000</u></u>

(\*) Bao gồm các hợp đồng tiền gửi với lãi suất dao động từ 4,89%/năm đến 5,6%/năm (31 tháng 12 năm 2021: từ 4,7%/năm đến 5,15%/năm).

THUYẾT MINH BÁO CÁO TÀI CHÍNH GIỮA NIÊN ĐỘ  
CHO KỶ SÁU THÁNG KẾT THÚC NGÀY 30 THÁNG 6 NĂM 2022

## 3 THÔNG TIN BỔ SUNG BÁO CÁO TÌNH HÌNH TÀI CHÍNH GIỮA NIÊN ĐỘ (TIẾP THEO)

## 3.2 Danh mục tài sản tài chính (tiếp theo)

## (b) Các khoản cho vay

	30/6/2022 VND	31/12/2021 VND
Cho vay ký quỹ (i)	18.951.062.764	13.958.228.582
Ứng trước tiền bán chứng khoán (ii)	74.813.681	2.183.439.267
	<u>19.025.876.445</u>	<u>16.141.667.849</u>

## (i) Cho vay ký quỹ

Đây là số tiền cho nhà đầu tư vay để mua chứng khoán trên cơ sở giao dịch ký quỹ theo Quyết định 87/QĐ-UBCK do Ủy ban Chứng khoán Nhà nước ban hành ngày 25 tháng 1 năm 2017. Chứng khoán của khách hàng tham gia vào giao dịch ký quỹ được Công ty nắm giữ như tài sản đảm bảo cho khoản vay.

Giá trị thị trường của tổng tài sản đảm bảo tại ngày 30 tháng 06 năm 2022 là 82.523.406.200 Đồng (tại ngày 31 tháng 12 năm 2021: 32.954.680.400 Đồng).

## (ii) Ứng trước tiền bán chứng khoán

Đây là số tiền bán chứng khoán ứng trước cho nhà đầu tư tại ngày giao dịch (“ứng tiền ngày T”). Các khoản tạm ứng này có thời hạn hoàn trả trong vòng hai (2) ngày làm việc.

THUYẾT MINH BÁO CÁO TÀI CHÍNH GIỮA NIÊN ĐỘ  
CHO KỶ SÁU THÁNG KẾT THÚC NGÀY 30 THÁNG 6 NĂM 2022

## 3 THÔNG TIN BỔ SUNG BÁO CÁO TÌNH HÌNH TÀI CHÍNH GIỮA NIÊN ĐỘ (TIẾP THEO)

## 3.3 Tài sản cố định

## (a) Tài sản cố định hữu hình

	Vật kiến trúc VND	Máy móc, thiết bị VND	Phương tiện vận tải VND	Thiết bị văn phòng VND	Tổng cộng VND
<b>Nguyên giá</b>					
Tại ngày 1 tháng 1 năm 2022	2.106.316.687	6.987.468.261	1.104.389.000	483.098.856	10.681.272.804
Mua mới trong kỳ	-	234.632.500	-	-	234.632.500
Tại ngày 30 tháng 6 năm 2022	2.106.316.687	7.222.100.761	1.104.389.000	483.098.856	10.915.905.304
<b>Giá trị khấu hao lũy kế</b>					
Tại ngày 1 tháng 1 năm 2022	(1.321.543.833)	(3.771.301.667)	(1.104.389.000)	(483.098.856)	(6.680.333.356)
Khấu hao trong kỳ	(49.044.882)	(196.023.462)	-	-	(245.068.344)
Tại ngày 30 tháng 6 năm 2022	(1.370.588.715)	(3.967.325.129)	(1.104.389.000)	(483.098.856)	(6.925.401.700)
<b>Giá trị còn lại</b>					
Tại ngày 1 tháng 1 năm 2022	784.772.854	3.216.166.594	-	-	4.000.939.448
Tại ngày 30 tháng 6 năm 2022	735.727.972	3.254.775.632	-	-	3.990.503.604

Nguyên giá tài sản cố định hữu hình cuối kỳ đã khấu hao hết nhưng còn sử dụng là 6.097.685.926 Đồng (tại ngày 31 tháng 12 năm 2021: 6.097.685.926 Đồng).

Công ty không có tài sản cố định hữu hình cuối kỳ chờ thanh lý tại ngày 30 tháng 6 năm 2022.

Tại ngày 30 tháng 6 năm 2022, Công ty không có các cam kết về việc mua/bán tài sản cố định hữu hình có giá trị lớn chưa thực hiện.

THUYẾT MINH BÁO CÁO TÀI CHÍNH GIỮA NIÊN ĐỘ  
CHO KỲ SÁU THÁNG KẾT THÚC NGÀY 30 THÁNG 6 NĂM 2022

## 3 THÔNG TIN BỔ SUNG BÁO CÁO TÌNH HÌNH TÀI CHÍNH GIỮA NIÊN ĐỘ (TIẾP THEO)

## 3.3 Tài sản cố định (tiếp theo)

## (b) Tài sản cố định vô hình

	Phần mềm quản lý VND
<b>Nguyên giá</b>	
Tại ngày 1 tháng 1 năm 2022	10.467.993.800
Mua mới trong kỳ	-
	<hr/>
Tại ngày 30 tháng 6 năm 2022	10.467.993.800
	<hr/>
<b>Giá trị khấu hao lũy kế</b>	
Tại ngày 1 tháng 1 năm 2022	(2.647.503.050)
Khấu hao trong kỳ	(463.191.258)
	<hr/>
Tại ngày 30 tháng 6 năm 2022	(3.110.694.308)
	<hr/>
<b>Giá trị còn lại</b>	
Tại ngày 1 tháng 1 năm 2022	7.820.490.750
	<hr/> <hr/>
Tại ngày 30 tháng 6 năm 2022	7.357.299.492
	<hr/> <hr/>

Nguyên giá tài sản cố định vô hình cuối kỳ đã khấu hao hết nhưng còn sử dụng là 1.769.913.800 Đồng (tại ngày 31 tháng 12 năm 2021: 1.769.913.800 Đồng).

Công ty không có tài sản cố định hữu hình cuối kỳ chờ thanh lý tại ngày 30 tháng 6 năm 2022.

Tại ngày 30 tháng 6 năm 2022, Công ty không có các cam kết về việc mua/bán tài sản cố định hữu hình có giá trị lớn chưa thực hiện.

## 3.4 Tiền nộp Quỹ hỗ trợ thanh toán

Theo Quyết định 45/QĐ-VSD ngày 22 tháng 5 năm 2014 của Trung tâm Lưu ký Chứng khoán Việt Nam, Công ty phải ký quỹ với số tiền ban đầu là 120 triệu Đồng tại Trung tâm Lưu ký Chứng khoán Việt Nam và hàng năm đóng thêm số tiền là 0,01% của tổng giá trị chứng khoán đã giao dịch trong năm trước nhưng không quá 2,5 tỷ Đồng/năm. Mức đóng góp tối đa vào Quỹ hỗ trợ thanh toán là 20 tỷ Đồng.

	30/6/2022 VND	31/12/2021 VND
Tiền nộp ban đầu	120.000.000	120.000.000
Tiền nộp bổ sung	124.120.214	102.415.609
Tiền lãi nhận được	126.455.831	126.455.831
	<hr/>	<hr/>
	370.576.045	348.871.440
	<hr/> <hr/>	<hr/> <hr/>

THUYẾT MINH BÁO CÁO TÀI CHÍNH GIỮA NIÊN ĐỘ  
CHO KỲ SÁU THÁNG KẾT THÚC NGÀY 30 THÁNG 6 NĂM 2022

## 3 THÔNG TIN BỔ SUNG BÁO CÁO TÌNH HÌNH TÀI CHÍNH GIỮA NIÊN ĐỘ (TIẾP THEO)

## 3.5 Thuế và các khoản phải thu/ phải nộp Ngân sách Nhà nước

Biến động về thuế và các khoản phải nộp Ngân sách Nhà nước trong kỳ như sau:

## (a) Thuế và các khoản phải thu Ngân sách Nhà nước

	Tại ngày 1/1/2022 VND	Số phát sinh tăng trong kỳ VND	Số đã thực thu/ cần trừ trong kỳ VND	Tại ngày 30/6/2022 VND
Thuế TNDN – hiện hành	9.443.816	-	-	9.443.816

## (b) Thuế và các khoản phải nộp Ngân sách Nhà nước

	Tại ngày 1/1/2022 VND	Số phải nộp trong kỳ VND	Số đã thực nộp trong kỳ VND	Tại ngày 30/6/2022 VND
Thuế thu nhập cá nhân giao dịch chứng khoán nộp hộ khách hàng	52.584.673	175.060.789	(185.670.393)	41.975.069
Thuế thu nhập cá nhân nộp hộ nhân viên	62.588.247	605.401.045	(598.395.453)	69.593.839
Thuế giá trị gia tăng	8.726	7.801	(16.527)	-
	<u>115.181.646</u>	<u>780.469.635</u>	<u>(784.082.373)</u>	<u>111.568.908</u>

## 3.6 Phải trả người lao động

	30/6/2022 VND	31/12/2021 VND
Chi phí tiền thưởng	948.464.227	1.315.486.367
Chi phí tiền lương	33.177.628	16.654.882
	<u>981.641.855</u>	<u>1.332.141.249</u>

## 3.7 Vốn góp của chủ sở hữu

	Vốn điều lệ		30/6/2022
	VND	%	Đã góp VND
RHB Investment Bank Berhad	<u>135.000.000.000</u>	<u>100</u>	<u>135.000.000.000</u>

Theo Giấy Chứng nhận Đăng ký Kinh doanh số 0103014784 đề ngày 27 tháng 11 năm 2006, vốn điều lệ ban đầu của Công ty là 9.000.000.000 Đồng Việt Nam. Sau đó, theo Giấy phép Thành lập và Hoạt động số 184/UBCK-GP đề ngày 20 tháng 1 năm 2009 do Ủy ban Chứng khoán Nhà nước cấp, vốn điều lệ của Công ty là 135.000.000.000 Đồng Việt Nam đã được góp đủ.



THUYẾT MINH BÁO CÁO TÀI CHÍNH GIỮA NIÊN ĐỘ  
CHO KỲ SÁU THÁNG KẾT THÚC NGÀY 30 THÁNG 6 NĂM 2022

## 3 THÔNG TIN BỔ SUNG BÁO CÁO TÌNH HÌNH TÀI CHÍNH GIỮA NIÊN ĐỘ (TIẾP THEO)

## 3.8 Lợi nhuận chưa phân phối

	30/6/2022 VND	31/12/2021 VND
Lợi nhuận chưa phân phối đầu kỳ/năm	32.020.817.154	38.587.046.459
Lỗ sau thuế đã thực hiện trong kỳ/năm	(3.842.980.715)	(6.566.229.305)
Lợi nhuận chưa phân phối	<u>28.177.836.439</u>	<u>32.020.817.154</u>

## 4 THÔNG TIN BỔ SUNG BÁO CÁO KẾT QUẢ HOẠT ĐỘNG GIỮA NIÊN ĐỘ

## 4.1 Chi phí hoạt động

	Từ 1/1/2022 đến 30/6/2022 VND	Từ 1/1/2021 đến 30/6/2021 VND
Chi phí nhân viên	2.216.943.164	991.068.487
Chi phí khấu hao	608.926.596	469.132.564
Chi phí viễn thông, đường truyền	451.437.736	425.426.354
Chi phí môi giới chứng khoán	128.324.027	110.004.073
Chi phí lưu ký chứng khoán	1.923.456	2.257.103
Chi phí dịch vụ đánh giá an toàn hệ thống	-	200.000.000
Chi phí xóa sổ tài sản cố định	-	273.560.000
Chi phí khác	104.853.699	34.182.070
	<u>3.512.408.678</u>	<u>2.505.630.651</u>

## 4.2 Chi phí quản lý công ty chứng khoán

	Từ 1/1/2022 đến 30/6/2022 VND	Từ 1/1/2021 đến 30/6/2021 VND
Chi phí nhân viên	3.007.366.474	3.067.943.138
Chi phí thuê	641.686.348	635.860.604
Chi phí mua ngoài	405.135.970	522.885.162
Chi phí khấu hao	99.333.006	130.254.192
Thuế và lệ phí	50.212.572	34.697.063
Chi phí khác	559.908.539	427.474.128
	<u>4.763.642.909</u>	<u>4.819.114.287</u>

THUYẾT MINH BÁO CÁO TÀI CHÍNH GIỮA NIÊN ĐỘ  
CHO KỲ SÁU THÁNG KẾT THÚC NGÀY 30 THÁNG 6 NĂM 2022

## 4 THÔNG TIN BỔ SUNG BÁO CÁO KẾT QUẢ HOẠT ĐỘNG GIỮA NIÊN ĐỘ (TIẾP THEO)

## 4.3 Chi phí thuế TNDN

Số thuế trên lợi nhuận trước thuế của Công ty khác với số thuế khi được tính theo thuế suất phổ thông áp dụng 20% như sau:

	Từ 1/1/2022 đến 30/6/2022 VND	Từ 1/1/2021 đến 30/6/2021 VND
Lỗi kế toán trước thuế	(3.842.980.715)	(2.868.132.556)
Thuế tính ở thuế suất 20%:	(768.596.143)	(573.626.511)
Điều chỉnh:		
Chi phí không được khấu trừ thuế	171.692.494	102.542.996
Lỗi tính thuế mà không ghi nhận tài sản thuế TNDN hoãn lại	596.903.649	471.083.515
Chi phí thuế thu nhập doanh nghiệp (*)	-	-
Chi phí thuế thu nhập doanh nghiệp ghi nhận trong báo cáo kết quả hoạt động giữa niên độ:		
Thuế thu nhập doanh nghiệp – hiện hành	-	-
Thuế thu nhập doanh nghiệp – hoãn lại	-	-
	-	-

(\*) Chi phí thuế thu nhập doanh nghiệp được ước tính dựa vào thu nhập chịu thuế và có thể có những điều chỉnh tùy thuộc vào sự kiểm tra của cơ quan thuế.

**CÔNG TY TNHH CHỨNG KHOÁN RHB VIỆT NAM**  
**THUYẾT MINH BÁO CÁO TÀI CHÍNH GIỮA NIÊN ĐỘ**  
**CHO KỲ SAU THÁNG KẾT THÚC NGÀY 30 THÁNG 6 NĂM 2022**

Mẫu số B 09a – CTCK

**5 THÔNG TIN BỔ SUNG BÁO CÁO TÌNH HÌNH BIẾN ĐỘNG VỐN CHỦ SỞ HỮU**

**5.1 Chi tiết biến động vốn chủ sở hữu**

Chi tiết biến động vốn chủ sở hữu trong kỳ như sau:

	Vốn góp của chủ sở hữu VND	Quỹ dự trữ bổ sung vốn điều lệ VND	Quỹ dự phòng tài chính VND	LNST chưa phân phối VND	Tổng cộng VND
Tại ngày 1 tháng 1 năm 2021	135.000.000.000	2.472.755.351	2.472.755.351	38.587.046.459	178.532.557.161
Lỗ thuần sau thuế trong năm	-	-	-	(6.566.229.305)	(6.566.229.305)
Tại ngày 31 tháng 12 năm 2021	135.000.000.000	2.472.755.351	2.472.755.351	32.020.817.154	171.966.327.856
Lỗ thuần sau thuế trong kỳ	-	-	-	(3.842.980.715)	(3.842.980.715)
Tại ngày 30 tháng 6 năm 2022	135.000.000.000	2.472.755.351	2.472.755.351	28.177.836.439	168.123.347.141

THUYẾT MINH BÁO CÁO TÀI CHÍNH GIỮA NIÊN ĐỘ  
CHO KỲ SÁU THÁNG KẾT THÚC NGÀY 30 THÁNG 6 NĂM 2022**6 THUYẾT MINH VỀ CÁC BÊN LIÊN QUAN**

Công ty được kiểm soát bởi RHB Investment Bank Berhad do chiếm 100% vốn điều lệ của Công ty. Công ty mẹ cao nhất cũng là RHB Bank Berhad, một công ty được thành lập tại Malaysia.

Danh sách các bên liên quan và mối quan hệ giữa Công ty với các bên liên quan như sau:

<b>Bên liên quan</b>	<b>Mối quan hệ</b>
RHB Investment Bank Berhad	Công ty mẹ
Hội đồng Thành viên và Tổng Giám đốc	Nhân sự quản lý chủ chốt

Trong kỳ, các giao dịch chủ yếu với các bên liên quan bao gồm:

	<b>Từ 1/1/2022 đến 30/6/2022 VND</b>	<b>Từ 1/1/2021 đến 30/6/2021 VND</b>
<b>RHB Investment Bank Berhad</b>		
Công ty thanh toán lương và bảo hiểm	64.338.828	3.785.604.632
<b>Nhân sự chủ chốt</b>		
Lương và quyền lợi gộp của nhân sự quản lý chủ chốt	1.517.397.816	1.214.717.180

**7 QUẢN LÝ RỦI RO TÀI CHÍNH**

Các hoạt động của Công ty có thể chịu một số rủi ro tài chính bao gồm rủi ro thị trường, rủi ro tín dụng và rủi ro thanh khoản. Nhìn chung các chính sách quản lý rủi ro của Công ty là nhằm giảm thiểu ảnh hưởng bất lợi tiềm tàng từ các rủi ro này đến kết quả hoạt động kinh doanh của Công ty.

Người đại diện theo pháp luật của Công ty có trách nhiệm đặt ra mục tiêu và những quy tắc cơ bản về quản trị rủi ro tài chính cho Công ty. Người đại diện theo pháp luật xác lập những chính sách chi tiết như xác định rủi ro và đo lường rủi ro, giới hạn đầu tư và chiến lược đầu tư. Chính sách quản trị rủi ro tài chính được xem xét và điều chỉnh thường xuyên nhằm đối phó với biến động và xu hướng của thị trường.

Quản trị rủi ro tài chính được thực hiện bởi nhân sự tài chính. Nhân sự tài chính đo lường thực tế đầu tư với giới hạn đầu tư đã được đặt ra và chuẩn bị báo cáo định kỳ cho Người đại diện theo pháp luật xem xét.

Những thông tin sau đây được dựa trên những thông tin từ Người đại diện theo pháp luật.

**(a) Rủi ro tín dụng**

Rủi ro tín dụng là rủi ro mà Công ty phải gánh chịu tổn thất tài chính do một bên tham gia trong một công cụ tài chính không thực hiện nghĩa vụ hoặc cam kết đã ký với Công ty. Rủi ro này phát sinh chủ yếu từ tiền gửi ngân hàng, các tài sản tài chính, các khoản phải thu và tài sản khác.

THUYẾT MINH BÁO CÁO TÀI CHÍNH GIỮA NIÊN ĐỘ  
CHO KỶ SÁU THÁNG KẾT THÚC NGÀY 30 THÁNG 6 NĂM 2022

**7 QUẢN LÝ RỦI RO TÀI CHÍNH (TIẾP THEO)**

**(a) Rủi ro tín dụng (tiếp theo)**

*(i) Số dư với ngân hàng*

Số dư với ngân hàng bao gồm tiền gửi không kỳ hạn, tiền gửi có kỳ hạn và lãi dự thu.

Tất cả các khoản tiền gửi ngân hàng của Công ty được gửi tại các tổ chức tín dụng có bậc tín nhiệm cao. Số dư với ngân hàng được theo dõi thường xuyên theo chính sách của Công ty và báo cáo định kỳ cho Người đại diện theo pháp luật. Công ty nhận định rủi ro tín dụng liên quan đến các số dư với ngân hàng là thấp.

*(ii) Ứng trước tiền bán chứng khoán*

Ứng trước tiền bán chứng khoán được thu hồi trực tiếp từ Trung tâm Lưu ký Chứng khoán.

Trung tâm Lưu ký Chứng khoán là một đơn vị thuộc sở hữu Nhà nước và chưa từng rơi vào tình trạng mất khả năng thanh toán.

Trung tâm Lưu ký Chứng khoán yêu cầu các thành viên phải nộp tiền vào Quỹ Hỗ trợ Thanh toán để đảm bảo khả năng thanh toán.

Công ty chứng khoán chỉ được nhận lệnh mua hoặc bán chứng khoán của khách hàng khi có đủ một trăm phần trăm (100%) tiền hoặc chứng khoán và phải có các biện pháp cần thiết để đảm bảo khả năng thanh toán của khách hàng khi lệnh giao dịch được thực hiện.

Công ty nhận định rủi ro tín dụng liên quan đến các khoản ứng trước tiền bán chứng khoán là thấp.

Tại ngày 30 tháng 6 năm 2022 và tại ngày 31 tháng 12 năm 2021, không có số dư nào với Trung tâm Lưu ký Chứng khoán bị quá hạn mà chưa thu hồi bị suy giảm giá trị.

*(iii) Hợp đồng giao dịch ký quỹ*

Hợp đồng giao dịch ký quỹ được đảm bảo bằng chứng khoán niêm yết trên các sở giao dịch chứng khoán được phép giao dịch ký quỹ. Theo pháp luật chứng khoán hiện hành, mức cho vay ký quỹ tối đa là 50% giá trị chứng khoán được phép giao dịch ký quỹ. Danh sách chứng khoán không được phép giao dịch ký quỹ được cập nhật thường xuyên bởi các sở giao dịch chứng khoán. Danh sách chứng khoán được phép giao dịch ký quỹ được phê duyệt và cập nhật thường xuyên bởi Bộ phận quản trị rủi ro giao dịch ký quỹ dựa trên một số tiêu chí bao gồm biến động giá và tính thanh khoản.

Bộ phận Kiểm soát tín dụng có nhiệm vụ liên tục rà soát báo cáo giao dịch ký quỹ bao gồm dư nợ, giá trị tài sản đảm bảo và tỷ lệ ký quỹ duy trì. Khi tỷ lệ ký quỹ duy trì giảm xuống hoặc thấp hơn 41% (theo luật định: 30%), hệ thống thông tin của Công ty sẽ cảnh báo và Công ty xuất lệnh yêu cầu khách hàng ký quỹ bổ sung. Khi tỷ lệ ký quỹ duy trì giảm xuống hoặc thấp hơn 37,5%, Công ty buộc phải thanh lý tài sản đảm bảo để thu hồi nợ.

Giá trị thị trường của tổng tài sản đảm bảo tại ngày 30 tháng 6 năm 2022 là 82.523.406.200 Đồng (tại ngày 31 tháng 12 năm 2021: 32.954.680.400 Đồng).

Theo pháp luật chứng khoán hiện hành, mức cho vay ký quỹ tối đa đối với một cá nhân hoặc một tổ chức là 3% vốn chủ sở hữu của công ty chứng khoán. Tại ngày 30 tháng 6 năm 2022 và tại ngày 31 tháng 12 năm 2021, không có khoản cho vay ký quỹ nào cho mỗi khách hàng vượt quá 3% vốn chủ sở hữu của Công ty.

THUYẾT MINH BÁO CÁO TÀI CHÍNH GIỮA NIÊN ĐỘ  
CHO KỶ SÁU THÁNG KẾT THÚC NGÀY 30 THÁNG 6 NĂM 2022**7 QUẢN LÝ RỦI RO TÀI CHÍNH (TIẾP THEO)****(a) Rủi ro tín dụng (tiếp theo)***(iv) Các khoản phải thu và tài sản khác*

Công ty giới hạn rủi ro tín dụng bằng cách chỉ giao dịch với đối tác có độ tín nhiệm cao và yêu cầu các biện pháp đảm bảo khi cần thiết.

Tại ngày 30 tháng 6 năm 2022 và tại ngày 31 tháng 12 năm 2021, các khoản phải thu đều chưa quá hạn và không bị suy giảm giá trị.

*Giá trị tài sản tiềm ẩn rủi ro tín dụng:*

	30/6/2022 VND	31/12/2021 VND
Tiền gửi ngân hàng (Thuyết minh 3.1)	4.961.577.082	6.563.993.808
Các khoản tương đương tiền (Thuyết minh 3.1)	-	4.500.000.000
Các khoản đầu tư HTM (Thuyết minh 3.2(a))	131.600.000.000	133.300.000.000
Các khoản cho vay (Thuyết minh 3.2(b))	19.025.876.445	16.141.667.849
Các khoản phải thu	902.324.769	436.851.616
Tiền nộp Quỹ hỗ trợ thanh toán (Thuyết minh 3.4)	370.576.045	348.871.440
Cầm cố, thế chấp, ký quỹ, ký cược dài hạn	251.479.841	251.479.841
<b>Tổng giá trị tài sản tiềm ẩn rủi ro tín dụng</b>	<b>157.111.834.182</b>	<b>161.542.864.554</b>

**(b) Rủi ro thị trường**

Rủi ro thị trường là rủi ro mà giá trị hợp lý của các luồng tiền trong tương lai của một công cụ tài chính sẽ biến động theo những thay đổi của giá thị trường. Giá thị trường có các loại rủi ro: rủi ro lãi suất, rủi ro tiền tệ và rủi ro về giá cổ phiếu.

Công ty quản lý rủi ro giá thị trường bằng việc phân tích độ nhạy của các nhân tố ảnh hưởng đến tình hình tài chính và kết quả hoạt động của Công ty, đa dạng hóa danh mục đầu tư và thận trọng trong việc lựa chọn các chứng khoán để đầu tư trong hạn mức được quy định và thực hiện các biện pháp phòng ngừa rủi ro khi cần thiết.

- Rủi ro lãi suất

Rủi ro lãi suất là rủi ro mà giá trị hợp lý của các luồng tiền trong tương lai của một công cụ tài chính sẽ biến động theo lãi suất thị trường. Công ty có rủi ro lãi suất chủ yếu liên quan đến các khoản tiền gửi ngân hàng.

Công ty quản lý rủi ro lãi suất bằng cách phân tích tình hình cạnh tranh trên thị trường để có các mức lãi suất sao cho có lợi nhất cho mục đích của Công ty mà vẫn nằm trong giới hạn quản lý rủi ro.

Các khoản tiền gửi ngân hàng của Công ty đều có lãi suất cố định nên rủi ro do lãi suất biến động là không đáng kể.

**THUYẾT MINH BÁO CÁO TÀI CHÍNH GIỮA NIÊN ĐỘ  
CHO KỶ SÁU THÁNG KẾT THÚC NGÀY 30 THÁNG 6 NĂM 2022**

**7 QUẢN LÝ RỦI RO TÀI CHÍNH (TIẾP THEO)**

**(b) Rủi ro thị trường (tiếp theo)**

- Rủi ro về giá cổ phiếu

Các cổ phiếu do Công ty nắm giữ bị ảnh hưởng bởi các rủi ro thị trường phát sinh từ tính không chắc chắn về giá trị tương lai của cổ phiếu đầu tư. Công ty quản lý rủi ro về giá cổ phiếu bằng cách thiết lập hạn mức đầu tư và thực hiện các biện pháp phòng ngừa rủi ro khi cần thiết. Hội đồng Đầu tư của Công ty cũng xem xét và phê duyệt các quyết định đầu tư vào cổ phiếu.

Tại ngày 30 tháng 6 năm 2022 và 31 tháng 12 năm 2021, Công ty không chịu ảnh hưởng của rủi ro về giá cổ phiếu vì không nắm giữ tài sản tài chính FVTPL.

- Rủi ro tiền tệ

Rủi ro tiền tệ là rủi ro mà giá trị của các công cụ tài chính bị thay đổi xuất phát từ những thay đổi về tỷ giá. Công ty quản lý rủi ro tiền tệ bằng cách thường xuyên theo dõi tình hình tỷ giá và cập nhật kế hoạch dòng tiền bằng ngoại tệ.

Tại ngày 30 tháng 6 năm 2022 và 31 tháng 12 năm 2021, Công ty không chịu rủi ro tiền tệ vì Công ty không thực hiện giao dịch bằng đơn vị tiền tệ khác ngoài Đồng Việt Nam, đơn vị tiền tệ trong kế toán của Công ty.

**(c) Rủi ro thanh khoản**

Rủi ro thanh khoản là rủi ro Công ty sẽ gặp khó khăn và không thể thực hiện các nghĩa vụ liên quan đến các khoản nợ tài chính.

Phương pháp quản lý rủi ro thanh khoản của Công ty là duy trì một danh mục tài sản có tính thanh khoản cao nhằm đảm bảo khả năng đáp ứng các yêu cầu thanh toán trong ngắn hạn và dài hạn.

Bảng dưới đây liệt kê các khoản nợ tài chính của Công ty theo dòng tiền theo hợp đồng không chiết khấu có thời hạn dưới một năm:

	<b>Dưới 1 năm VND</b>
<b>Tại ngày 30 tháng 6 năm 2022</b>	
Phải trả hoạt động giao dịch chứng khoán	12.997.978
Phải trả người bán ngắn hạn	530.389.981
Phải trả, phải nộp ngắn hạn khác	-
Tổng nợ tài chính	<u>543.387.959</u>
<b>Tại ngày 31 tháng 12 năm 2021</b>	
Phải trả hoạt động giao dịch chứng khoán	16.359.424
Phải trả người bán ngắn hạn	556.410.147
Phải trả, phải nộp ngắn hạn khác	40.599.645
Tổng nợ tài chính	<u>613.369.216</u>

THUYẾT MINH BÁO CÁO TÀI CHÍNH GIỮA NIÊN ĐỘ  
CHO KỲ SÁU THÁNG KẾT THÚC NGÀY 30 THÁNG 6 NĂM 2022

## 7 QUẢN LÝ RỦI RO TÀI CHÍNH (TIẾP THEO)

## (d) Chỉ tiêu an toàn tài chính

Tỷ lệ vốn khả dụng là một thước đo đánh giá mức độ an toàn tài chính của Công ty, phản ánh khả năng của Công ty trong việc thanh toán nhanh các nghĩa vụ tài chính và khả năng bù đắp các loại rủi ro phát sinh trong quá trình hoạt động của Công ty.

Tỷ lệ này được tính toán và trình bày trong Báo cáo tỷ lệ an toàn tài chính của Công ty. Báo cáo này được lập định kỳ hàng tháng và tuân thủ theo quy định trong Thông tư 91/2020/TT-BTC do Bộ Tài chính ban hành ngày 13 tháng 11 năm 2020 (“Thông tư 91/2020/TT-BTC”). Thông tư 91/2020/TT-BTC quy định cách tính chỉ tiêu an toàn tài chính và biện pháp xử lý đối với các tổ chức kinh doanh chứng khoán không đáp ứng chỉ tiêu an toàn tài chính. Theo Thông tư 91/2020/TT-BTC, Công ty quản trị và kiểm soát tỷ lệ vốn khả dụng không thấp hơn 180%.

Tại ngày 30 tháng 6 năm 2022, tỷ lệ vốn khả dụng của Công ty là 568,9% (tại ngày 31 tháng 12 năm 2021: 573,45%).

## 8 CÁC CAM KẾT

Công ty hiện đang thuê văn phòng theo các hợp đồng thuê hoạt động. Đối với các hợp đồng thuê hoạt động không hủy ngang, Công ty phải trả mức tối thiểu trong tương lai như sau:

	30/6/2022 VND	31/12/2021 VND
Dưới 1 năm	1.119.682.025	1.109.871.300
Từ 1 đến 5 năm	1.247.839.125	1.830.164.050
<b>Tổng cộng</b>	<b>2.367.521.150</b>	<b>2.940.035.350</b>


## 9 THÔNG TIN ĐÁNH GIÁ HOẠT ĐỘNG CÔNG TY CHỨNG KHOÁN

Khối lượng và giá trị giao dịch thực hiện trong kỳ của Công ty như sau:

	Khối lượng giao dịch thực hiện trong kỳ	Giá trị giao dịch thực hiện trong kỳ VND
<b>Của nhà đầu tư Cổ phiếu</b>	<b>12.472.080</b>	<b>365.633.760.800</b>

Báo cáo tài chính giữa niên độ đã được Người đại diện theo pháp luật phê chuẩn ngày 12 tháng 8 năm 2022.

  
Đỗ Thị Lan Phương  
Kế toán trưởng/Người lập

  
Lee Ming How  
Tổng Giám đốc/  
Người đại diện theo pháp luật